

VALGA LINNAVALITSUS

**2008 KONSOLIDEERITUD
MAJANDUSAASTA ARUANNE**

Nimetus: Valga Linnavalitsus

Address: Puiestee 8 68203
Valga

Telefon: 372 76 69 900

Faks: 372 76 61 351

E-posti aadress: valgalv@valgalv.ee

Interneti kodulehekülg: www.valgalv.ee

Majandusaasta algus: 1.jaanuar 2008.a
Majandusaasta lõpp: 31.detsember 2008.a

Audiitor: Vilja Kübar

Sisukord

1	Tegevusaruanne.....	3
2	Konsolideerimisgrupi raamatupidamise aastaaruanne	13
2.1	Tegevjuhtkonna deklaratsioon	13
2.2	Bilanss.....	14
2.3	Tulemiaruanne.....	15
2.4	Rahavoogude aruanne.....	16
2.5	Netovara muutuste aruanne	17
2.6	Lisa 1 Aastaaruande koostamisel kasutatud arvestuspõhimõtted.....	18
2.7	Lisa 2 Raha	22
2.8	Lisa 3 Finantsinvesteeringud.....	22
2.9	Lisa 4 Maksu-, lõivu- ja trahvinõuded.....	23
2.10	Lisa 5 Muud nõuded ja ettemaksud.....	24
2.11	Lisa 6 Varud.....	24
2.12	Lisa 7 Osalused sihtasutustes ja mittetulundusühingutes.....	25
2.13	Lisa 8 Osalused tütar- ja sidusettevõtjates.....	26
2.14	Lisa 9 Kinnisvarainvesteeringud.....	27
2.15	Lisa 10 Materiaalne põhivara.....	28
2.16	Lisa 11 Immateriaalne põhivara.....	29
2.17	Lisa 12 Muud kohustused ja saadud ettemaksud.....	29
2.18	Lisa 13 Laenukohustused.....	30
2.19	Lisa 14 Kapitalirendi tingimustel soetatud varad.....	31
2.20	Lisa 15 Saadud toetused.....	31
2.21	Lisa 16 Tulud kaupade ja teenuste müügist.....	35
2.22	Lisa 17 Muud tegevustulud.....	35
2.23	Lisa 18 Antud toetused.....	36
2.24	Lisa 19 Tööjõukulud.....	37
2.25	Lisa 20 Tagatised, pandid.....	38
2.26	Lisa 21 Majanduskulud.....	38
2.27	Lisa 22 Muud tegevuskulud.....	39
2.28	Lisa 23 Rahavoogude aruande oluliste kirjete selgitus.....	40
2.29	Lisa 24 Tehingud seotud osapooltega.....	40
2.30	Konsolideerimata bilanss.....	42
2.31	Konsolideerimata tulemiaruanne.....	43
2.32	Konsolideerimata rahavoogude aruanne.....	44
2.33	Konsolideerimata netovara muutuste aruanne.....	45
2.34	Eelarve täitmise aruanne.....	46
2.35	Reservfondi kasutamise aruanne.....	50
2.36	Selgitused eelarve täitmise aruandele.....	52
3	Sõltumatu audiitori aruanne.....	54
4	Majandusaasta aruande allkirjad.....	55

TEGEVUSARUANNE

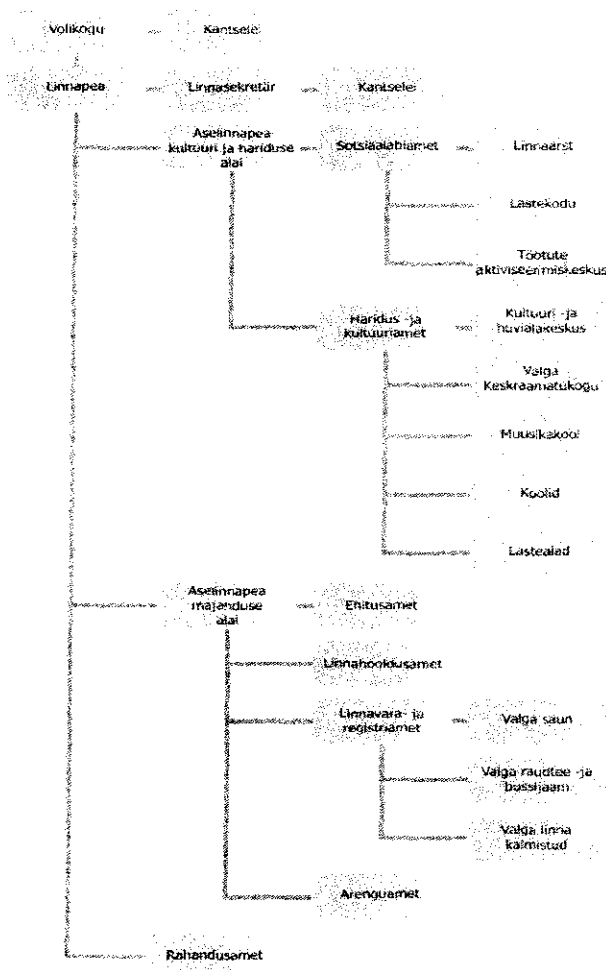
Linnapea pöördumine

Käesolevasse aruandesse oleme püüdnud koondada olulisema, mida on tehtud Valga linnavalitsuses 2008 aasta jooksul. Et lugejal oleks kergem orienteeruda on tegevused toodud linnavalitsuse ametite ja konsolideerimisgruppi kuuluvate asutuste kaupa, kusjuures ametite puhul on esmalt ära märgitud iga ameti või allasutuse tegevusvaldkond ja seejärel aasta 2008 tegemised.

2008 aasta oli Valga linna arengu seisukohalt väga oluline. Valmistati ette rahataotlusi, mis toovad linna suures mahus investeringuid. Neist olulisematenä võib välja tuua lasteade Kaseke ja Valgamaa Puuetega Inimeste Koja renoveerimist ning linna vee- ja kanalisatsioonitrasside rekonstrueerimist.

Täna kõiki linnavalitsuse struktuuri ja allasutuste töötajaid osutatud panuse eest linna toimimisse ja arendamisse.

Linnavalitsuse struktuur



Ülevaade tähtsamatest tegevustest ametite lõikes

Haridus- ja kultuuriameti eesmärgiks on teostada ja koordineerida Valga linnas haridus-, kultuuri-, noorsoo- ja sporditööd.

Alates veebruarist 2008 alustas tööd ameti koosseisu kuuluv liikumispedagoog, kelle ülesandeks on kõikides haridusautustes käivate laste rühprobleemidega tegelemine. Aasta jooksul investeeriti linna koolidesse ja lasteaedadesse kokku 4,2 miljonit krooni. Suuremad tööd olid muusikakooli viimine kaugküttele ja kaugõppegümnaasiumi ning Valgamaa Kutsekooli ühiselamu katuste vahetus. Lasteaed Pääsukeses renoveeriti ühe rühma ruumid ja lasteaedades jätkati voodite projekti (70 000 krooni), mille käigus vahetati välja amortiseerinud voodid 4 rühmas. SA Valga Sport viis läbi hanke Kungla tänava kunstmurukattega jalgpalliväljaku renoveerimiseks, millele linn eraldas 2008 aastal 1,2 miljonit krooni ja plaanib eraldada 2009 aastal veel 2 miljonit krooni.

Haridusüritusteks oli 2008.a. eelarves 150 000 krooni, millega korraldati ülevabariigiline liikumiskonverents koolide ja lasteaedade õpetajatele koostöös Haridusministeeriumi, Soome Instituudi ning SüdameLiiduga ja viidi läbi koolitus- ning motivatsiooniüritusi ameti töötajatele ja oma valdkonna allasutuste juhtidele.

Linna eelarvest maksti kinni haridusasutuste personali kohustuslikud terviseuuringud ning sama jätkatakse 2009 aastal. Toetati koolide aastaraamatute väljaandmist, metoodikanädala läbiviimist lasteaedade õpetajatele ja populaarse õpilase valimist koolides. Toimusid parimate abiturientide ja põhikoolilõpetajate vastuvõttud (2008 aastal esmakordselt põhikoolide lõpetajatele) ja iseseisvus- ning õpetajate päeva üritused. Kaasfinantseeriti erinevate integratsioonialaste projektide läbiviimist (Lõimumispäev, Minu Riik jne.). EHIS-es registreeriti ümber ja taotleti lube õppekavadele Kultuuri- ja Huvialakeskusele ning Muusikakoolile.

2008 aasta 1 oktoobri seisuga õppis Valga linna koolides 1770 õpilast, kellest 786 Valga Gümnaasiumis, 472 Valga Vene Gümnaasiumis, 392 Valga Põhikoolis ja 120 Valga Kaugõppe Gümnaasiumis.

2008 aastal tegutses Valga linnas 25 kultuurivaldkonna mittetulundusühingut ja nende toetuseks eraldati 884 000 krooni, millest 667 000 krooni oli tegevustoetusteks ja 217 000 krooni jaotati ühekordseteks projektide rahastamiseks aasta jooksul.

Kultuurialaste MTÜde poolt korraldati peale tavategevuse ka mitmeid suuremaid ühekordseid projekte nagu Mihklilaat. Ülelinnaliste ürituste korraldamiseks koos teatrite ja kontsertide piletitulust laekunud vahenditega läks kultuurisündmuste kuludeks 1 979 946 krooni. Linnaeelarvest toetati veel Valga Jaani kiriku organisti.

Pandi ka alus uuele traditsioonile, Valga Linnavalitsus hakkas korraldama linnapea vastuvõttu väikestele linnakodanikele koos vanematega, mälestusesemeks linnavapiga hõbelusikas.

2008 aasta teisel poolel asutas Valga linn SA Valga Isamaalise Kasvatuse Püsiekspositsioon, antud sihtasutust toetati 89 500 krooniga.

Valga Kultuuri- ja Huvialakeskuses paigaldati 2008 aasta alguses üles kaardimakse terminal, paigaldati 3 videoreklaami monitori.

MTÜ-de nimistus oli 2008. aastal 24 spordiklubiklubi. Nendest 13 tegelesid noortesportiga, kelle 30. treeningrühmas harjutas kokku 438 noorsportlast. Tegevustoetust said veel 11 harrastussportiga tegelevat klubi.

2008. aastal korraldasid Valga linna spordiklubid koostöös Valga Linnavalitsusega ligemale 200 spordiüritust, milleks eraldati 175 000 krooni. Lisaks toimusid linna poolt korraldatud üritused. Kaheksandat aastat toimusid tervisesportiga tegelevatele inimestele mõeldud rahvamatkade ja Priimetsa tervisetundide seriaalid.

Uued üritused: suvine Valga rulluisusari ning orienteerumispäevakute seriaal. Treeneritele hakati maksma konkreetset töötasu vastavalt läbiviidud treeningtundide arvule, mida võimaldas suurenenud spordivaldkonna eelarve.

2009.a. jätkab haridus- ja kultuuriamet traditsiooniliste ürituste läbiviimist vastavalt eelarvelistele vahenditele, ametisse püütakse tööle leida lasteasutuste eripedagoogi/logopeedi.

Sotsiaaliameti haldusalaks on Valga linnas sotsiaalhoolekande korraldamine, eestkosteasutuse töö ning tervishoiukorraldus kohalikule omavalitsusele seadustega täitmiseks seatud ülesannete ulatuses. Ameti haldusalas tegutsevad linnavalitsuse hallatavad asutused on Valga Linna Töötute Aktiviseerimiskeskus ja Valga Lastekodu Kurepesa.

Toimetulekutoetust määrati aasta lõikes 2297 korda 365 erinevale perele, kokku summas 3 895 458 kr. 72 % toetust saanud peredest oli ühe või mitme töötü pereliikmega, 30 % toetust saanud peredest olid lastega pered.

Riigieelarvest eraldati 2008. aastaks toimetulekutoetuse maksmiseks, sotsiaaltoetuste ja –teenuste osutamiseks ja sotsiaalteenuste arendamiseks kokku 4 370 000 krooni, millele lisaks oli kasutada 2007. aasta jääk 1 652 768 kr.

Täiendavate sotsiaaltoetuste määramiseks rahuldati 2730 taotlust summas 774 669 kr.

Sissetulekutest sõltumatuid toetusi (sünnitoetus, suure pere koolitoetus, ranitsatoetus) maksti 350 juhul lastega peredele summas 566 000 ning vanaduspensionäridele (maamaks ja ühistranspordi kuupilet) 1075 juhul summas 179 974 kr.

Puuetega inimestele hoolduse korraldamiseks omastehoolduse raames makstavaid toetusi kokku 2 468 366 kr kokku 751 raske ja sügava puudega isiku toimetulemise tagamiseks. Koduteenuseid linna palgal olevate hooldustöötajate kaudu osutati 137 eakale ja puudega isikule kokku 16 töötaja poolt. Koduteenuste meetme maksumus 2008. aastal kokku 1 447 931 kr, ühe inimese keskmine teenusekulu 880 kr kuus.

Sotsiaalvaldkonna 4 MTÜ-le eraldati tegevustoetust summas 550 000 kr, lisaks MTÜ-de poolt algatatud projektide kaasfinantseerimiseks summas 57 630 kr. Puudega lapse sotsiaalteenuseid finantseeriti 39 juhul summas 199 313 kr, puuetega täiskasvanutele sotsiaalteenuseid 278 juhul summas 607 273 kr, teised laste sotsiaalteenuseid summas 114 264 kr, sotsiaalteenuseid teistele sotsiaalhoolekande sihtgruppidele finantseeriti summas 225 813 kr.

Linnale kuuluvaid sotsiaaleluruume remonditi 270 000 kr eest, linnal on 23 sotsiaalkorterit ja 60-kohaline sotsiaalmaja, kuhu paigaldati 2008. aastal automaatne tulekahjusignalisatsioon.

Lastekaitstes pideva järelevalve all 50 last, neist 2008. aasta jooksul lisandunuid 24 last. Järelevalve all olevatest lastest otsustati 2008. aasta jooksul perest eraldada 13 last, neist 2 alla 2-aastast last. Perekonnast eraldatud lastest paigutati 7 last asenduskodu teenusele ja 6 läks kasuperedesse. Linna algatatud kohtumenetlustest 3 oli vanema õiguste äravõtmise menetlus, 4 lapse äravõtmise menetlus, linna eestkosteasutusena kaasati lisaks 10 juhul teistesse lastega seonduvatesse kohtuvaidlustesse. Kohtuväliselt lahendas eestkosteasutus 3 lapsega seonduvat vaidlust.

2008. aastal Valga linna algatusel kohtus 3 eestkostja määramist piiratud teovõimega täisealise isiku suhtes, 1 eestkostetava pärandvara vaidlus kohtus II astme menetluses, 2 eestkostja määramise vaidlust Kuressaare kohtumajas, 1 pärimismenetlus linna eestkostel täiskasvanu esindamisel.

Valga linn täitab eestkostja ülesandeid 12 täisealise piiratud teovõimega isiku suhtes.

2008.a lisandus sotsiaaliameti ülesannete hulka ühistranspordi kuupiletite kompenseerimine üle 70-aastastele pensionäridele, igakuine sihtgrupi suurus 190 taotlejat.

2009.a lisandub puuetega laste hooldajatoetuse maksmine, 30 peret sihtgrupis. Alates 2008. aasta novembrikuust on igal kuul suurenenud teenindavate inimeste hulk 25 pere võrra toimetulekutoetuse osas, lisaks hulgalised sotsiaalnõustamisi, millele ei järgne toetuse maksmine.

Ehitus- ja planeerimisameti põhiülesanneteks 2008. a oli Valga linna ehitus- ja planeerimisalase tegevuse koordineerimine ja korraldamine. Samuti linnavalitsuse ja linnavalitsuse hallatavate asutuste hangete ning ehitus- ja rekonstrueerimistööde hangete korraldamine ning nende läbiviimine. Lisaks eeltoodule vastutatakse reklaamimaksu maksuhalduriks olemise ja reklaamialase kureerimistöö ning järelevalvetöö sisulise korraldamise eest.

2008.a koostas volikogu revisjonikomisjon ehitus- ja planeerimisameti revideerimise kohta revisjoniakti, milles on juhitud tähelepanu paljudele organisatoorsele probleemidele ameti töös. Tähelepanu juhiti ameti ametnikega alakomplekteerimisele ja juhataja laialivalguvatele tööülesannetele ning mittehakkamasaamisele. 2008 a suvel kuulutati välja konkurss uue ehitus- ja

planeerimisameti juhataja ning vanemspetsialisti leidmiseks. Vanast koosseisust jätkas sügisel vaid linna vanemdisainer. 18 augustist asus ametisse uus juhataja ja nädal hiljem valiti konkursikomisjoni poolt välja ehitusjärelevalve vanemspetsialist. Ehitusjärelevalve vanemspetsialist oli tööl 2008.a. lõpuni koosseisuvälise ametnikuna. Sügisel kuulutati välja ka konkurss linnaarhitekti leidmiseks üleriigilises meedias ja tööotsinguportaalides, kuid ühtegi sooviavaldust ei laekunud. Linnavalitsusele osutas käsunduslepingu alusel arhitekti teenust varasem linnaarhitekt, kes töötab põhikohaga Võru linnavalitsuses. 03. september 2008 linnavalitsuse korraldusega nr 293 kinnitati uus ehitus- ja planeerimisameti põhimäärus. 2008. a. lasus planeerimisalase tegevuse vastutus ehitus- ja planeerimisametil, sisulisest küljest viis tööd läbi linnavara- ja registriteameti ametnik. Sügisest alustas uus meeskond olukorra kaardistamisega ja teavitustööga. Viimastel aastatel ebaseaduslikult (so ilma vajalike lubade olemasoluta) ehitajatele anti võimalus tulla ja trahve kartmata dokumendid korda ajada.

2009.a. muudeti ehitus- ja planeerimisamet ehitusametiks. Põhikirjas olnud planeerimisalane vastutus viidi linnavara- ja registriteameti põhimäärusesse, kuna planeeringualast tööd viib läbi maanõunik, kes asub linnavara- ja registriteameti koosseisus. Ehitusjärelevalve vanemspetsialisti ametikoht asub 2009. aastast ehitusameti struktuuris. Senist käsunduslepingut arhitekti teenust osutajaga pikendati aasta võrra. 2009.a uuendatakse linna reklaamimaksumäärust ja ehitusmäärust ning koostatakse linna hangete kord. Tehakse tõhusat ehitus- ja reklaamialast järelevalvet. Kureeritakse hankeid, kus ehitusameti juhataja määratakse hanke eest vastutavaks isikuks.

Linnavara- ja registriteameti põhiülesandeks on reguleerida ja korraldada Valga linna varade valdamist, kasutamist ja käsutamist ning registre pidamist.

Korraldame järgmiste andmekogude ja registre pidamist ja informatsiooni väljastamist: maksualuste maade andmekogu, teede- ja tänavateregister, linnavararegister, kalmisturegister, ehitisregister, planeeringuteregister, jäätmevaldajate register, koduloomade register, majandustegevuse register, maksualuste maade andmekogu, hääleõiguslike kodanike ning välismaalaste riiklik register jne.


2008 aastal ei olnud märkimisväärseid muutusi registre pidamise ja maakorralduse valdkonnas

Olulisemad tegevused 2008 aastal olid:

- Maareformi läbiviimise tulemused 31.12.2008 seisuga Valga linnas oli riigi maakatastris registreeritud 2748 katastriüksust pindalaga 1279,7 ha, mis moodustab 77,4% omavalitsuse maafondist, sellest 2008 registreeriti 46 katastriüksust pindalaga 28,0 ha (s.o.2,2% registreeritud maast
- Valga linnasauna haldamise ülevõtmine (töötati välja uued sisekorra eeskirjad, uued ametijuhendid, võeti kasutusele kassaaparaat, tõhustati oluliselt piletitest saadava tulu kontrolli, renoveeriti leiliruum koos eesruumiga, renoveeriti üldkasutatav tualettruum, renoveeriti elektri peakilp);
- Valga kalmistute haldamise ülevõtmine (töötati välja uued ametijuhendid, kalmistuvahtide tööülesannete suurendamine, milleks soetati vajalik inventar trimmerid, hekisaed jms., Toogipalu kalmistu laiendusprojekti koostamine)
- Valga avaliku ranna rannavalvurite väljaõpe merepääste baasil (merepääste kursused, paadijuhi kursused, töötati välja terve rida õigusakte seoses rannavalve tööga, soetati vajalikud inventarid, päästepaat koos varustusega, tuukri varustus, kompressor, tuukrilamp jne.)
- Valga raudteejaam (renoveeriti üldkasutatav WC, mille tulemusena viidi üldkasutatav WC tasuliseks, kuhu soetati kassaaparaat, tõhustati kontrolli sularaha liikumise üle raudteejaamas, koondati majahoidja koht ja jagati nimetatud töö ära linnahooldusametile)

Kavas 2009 aastal

- liidetakse planeeringute menetluse läbiviimise ülesanded


.....
Linnapea Ivar Unt

- rakendatakse tööle jäätmevaldajate andmevahetus jäätmevedajatega
- teostatakse Valga linnasauna riietusruumide jooksev remont koos riidekappide väljavahetusega ja soojavesõlme täielik renoveerimine, linnasauna piletite müügi ruumi valvekaamerate paigaldamine
- linna kalmistutel asuvate stendide välja vahetamine ja rahaliste vahendite jätkumise võimalusel ka viitade paigaldamine, kalmistute teede korrastamine
- kalmistute akteerimiskomisjoni moodustamine ja akteerimise alustamine linna kalmistutel, võimalusel koos Valka linnaga Kalmistute Assotsiatsiooni astumine, Metsa tänava ja Tartu tänava kalmistute sulgemine ning väljakujundamise alustamine park-kalmistuks ettevalmistamine, kalmistutel vajalike õigusaktide väljatöötamine ja olemasolevate täiendamine
- Toogipalu kalmistu majandushoone eriosade projektide tellimine

Seoses linnasauna ja kalmistute ületulemisega suurenes linnavara- ja registriteameti koosseis 7 inimese võrra.

Linnahooldusamet tegeleb heakorraprobleemidega, teede ja tänavate sulgemis- ja kaevamislubade väljastamisega, raielubade väljastamisega, teede- ja tänavate korrashoiuga, tänavavalgustusega, haljastusprobleemidega.

2008.a rekonstrueeriti ja ehitati teid ja tänavaid kokku ca 16 miljoni krooni eest. Olulisimateks objektideks olid Kesk tänava alguse rekonstrueerimine ja Tiigi tänava ehitus. Ehituste maksumuseks kujunes ca 8,6 miljonit krooni.

2008.a aastal soetati traktor John Deere 4520 mis võimaldas suvise niitmise tööjõudu vähendada 20 inimeselt 6 inimeseni ja järgnevatel aastatel kokku hoida tööjõukuludelt.

2009 aastal jätkame innovaatiliste lahendustega juurutamisega personali töö parendamiseks.

Kantselei põhiülesanneteks on linnavalitsuse töö funktsionaalne kindlustamine, linnavalitsuse asjaajamise, linnavalitsust puudutava teabe ja linnavalitsuse infotehnoloogilise varustamise korraldamine.

2008 aastal oli kantselei jaoks olulisemaks tegevuseks Valga linna ametiasutuste ja ametiasutuste hallatavate asutuse asjaajamiskorra vastu võtmine Valga Linnavalitsuse pool 29. detsembril 2008. Seoses uue asjaajamiskorra jõustumisega püüab kantselei tagada efektiivsema ning korrektsema asjaajamise linnavalitsuses.

Lisaks on 2008 aastal tegeletud linnavalitsust puudutava informatsiooni tõhusama levitamise ja avalikustamisega erinevates meediaväljaannetes (raadio, ajalehed, internet jms).

2008 aastal vahetus avalike suhete spetsialist. Juristi ametikohale kuulutati konkurss, kuid sobivat juristi ei leitud. 2008 aastal osutas Valga linnale õigusabi eraõiguslik äriühing, leping kehtib 2009 aasta lõpuni. 2009 aasta teises pooles korraldatakse uus konkurss juristi leidmiseks.

Arenguameti põhiülesanneteks on Valga linna mitmekülgse arengu strateegiline planeerimine ja täideviimise korraldamine ning Riigi, Euroopa Liidu ja välisfinantseerimisega projektide algatamine ja teostamine ja välissuhete korraldamine.

2008. aastal lõpetati lasteaia Kaseke hoone rekonstrueerimise ning Valga Gümnaasiumi hoone rekonstrueerimise põhiprojekti koostamine. EAS-le koostati põhitaotlus Kohalike Avalike Teenuste Arendamise Programmi projekti "Valga lasteaia Kaseke hoone rekonstrueerimine energiasäästliku passiivmaja pilootprojektina" rahastamiseks. Peale ehitustööde riigihanke läbiviimist ning rahastamisotsuse saamist alustati septembris lasteaia Kaseke rekonstrueerimistöödega. Jaanuaris korraldati innovaatilise passiivmaja tehnoloogia ja lasteaia Kaseke rekonstrueerimise projekteerimise kogemuste tutvustamiseks üle-Eestilise konverentsi Valgas. Tänu Eesti esimese passiivmaja ehitamisele on Valga muutunud arvestatavaks innovaatilise ehitustehnoloogia juurutajaks Eestis.

Alustati EAS-le põhitaotluse koostamist Kohalike Avalike Teenuste Arendamise Programmi projekti "Valgamaa Puuetega Inimeste Koja hoone rekonstrueerimine" rahastamiseks ning alustasime ka selle projekti ehitustööde ja mööbli ostu riigihangete läbiviimist.

Aasta algul viidi läbi Valgamaa Kutseõppekeskuse uue hoonekompleksi rahvusvahelise arhitektuurse ideekonkursi ning Kutseõppekeskuse tellimisel alustati põhiprojekti koostamist. Lõpetati EL Läänemerepiirkonna Interreg III B Programmi projekti "Endiste nõukogude sõjaväe elamurajoonide säästlik reintegratsioon kui regionaalarengu väljakutse ja võimalus" teostamise, kuid projekti lõppmakse on mõnede projekti partnerite auditeerimise lõpetamatuse tõttu veel saamata. 2

Eesti-Läti Programmile koostati projektitaotlus "Valga-Valka atraktiivsuse suurendamine", mille kohta tehti peale täiendavate selgituste andmist lõplik rahastamisotsus septembris ning projekti elluviimist alustati koos Valka Linnaduumaga oktoobris. Projekti eelarve on 36,2 miljonit krooni. 2008. aastal lõpetati Väike-Laatsi tööstuspargi detailplaneeringu koostamine selle kehtestamisega, mille tagajärjel moodustati reformimata riigimaale üle 100 tootmis- ja ärimaa funktsiooniga katastriüksuse. See detailplaneering lõi pikaajalise võimaluse uute tootmisettevõtete tulekuks Valga linna või olemasolevatele ettevõtetele uute tootmishoonete rajamiseks. Koostati rahastamisaotlus EAS-le Piirkondliku Arengu Kavandamise Programmile projekti "Valga logistika- ja tööstuspargi rajamise ettevalmistamine" rahastamiseks. Peale rahastamisotsuse saamist koostasime koos konsultantidega Valga logistikapargi ja tööstuspargi rajamise teostatavus- ja tasuvusanalüüsid, trükkisime tutvustavad voldikud ning viisime oktoobris läbi infopäeva Valgas.

Toetati EELK Valga Peetri-Luke Kogudust rahaliselt ja tehniliselt silmapaistva arhitektuurimälestise Jaani kiriku renoveerimise põhiprojekti ja muinsuskaitse eritingimuste ning teostatavus- ja tasuvusanalüüsi ja rahastamisaotluse koostamisel EAS-i Piirkondliku Konkurentsivõime Tugevdamise Programmile.

2008. aasta lõpus tegi SA KIK rahastamisotsuse EL Ühtekuuluvusfondi projektitaotluse "Valga maakonna veemajandusprojekt - Valga linn" kohta eelarvega 181,7 miljonit krooni. 2008. aastal osaleti aktiivselt rahvusvaheliste koostöövõrgustike töös. Kaksiklinnade Assotsiatsiooni liikmena edendati piiriülest koostööd, arvestades kaksiklinnade eripärast tulenevaid võimalusi ja lahendmaks piiridest tulenevaid takistusi. Sõpruslinnade võrgustiku liikmena arendati noorsootöö ja linnajuhtimise alaseid koostöökontakte. Arendati valdkondlikke koostöösidemeid naaberlinna Valkaga. Edendati kultuurialast koostööd Valga ja Lübzi (Saksamaa) vahel.

Konsolideerimisgruppi kuuluvad asutused

SA Valgamaa Turism tegevus oli 2008. aastal peatunud. Koos SA Valgamaa turism ja SA Valgamaa Arenguagentuuri nõukogudega korraldati ühine koosolek, kus arutati edasist turismialast tegevust juba SA Valgamaa Arenguagentuuri koosseisus ja otsustati SA Valgamaa Turism tegevus lõpetada. 21. novembri 2008 nõukogu otsusega otsustati liita SA Valgamaa Turism SA Valgamaa Arenguagentuuriga.

2008.a. on välja makstud töötasu novembris 2 aasta tegevuse ja likvideerimise korraldamise ja bilansi koostamise eest juhatuse otsusega ühekordselt juhatajale 10 000.- krooni ja raamatupidajale 3000.- krooni.

SA Valga Sport tegeleb Valga Spordihoone, Valga Keskstaadioni ja Jalgpalli kunstmuruväljaku haldamisega ja aitab läbi viia erinevaid üritusi. 2008.a. kalenderplaanis oli 147 üritust (2007.a. 98 üritust) Väga populaarseks on spordihoone muutunud korvpalli-, võrkpalli-, jalgpalli-, käsipalli harrastajatele, samuti kergejõustiku huvilistele. Veel harrastatakse aeroobikat, lauatennist, poksi, malet, kabet, viimasel kahel aastal ka maadlust. 2008.a. külastas Valga Spordihoonet 58 653 inimest (2007.a. oli 53 600 külastuskorda, 2006.a. 48 785 külastuskorda).

Suuremad üritused olid 2008. aastal:

- Halliorienteerumise Eesti KV etapp

- Käsipalli Eesti MV D vanuseklassi I etapp
- Tänavajooks Loskutov Cup – rahvusvaheline jooksuvõistlus Valga ja Valka linna tänavatel
- Bruno Junki mälestusvõistlused käimises
- GP BIG Kulddiiga Valga etapp
- Korvpalliklubi Welg rahvusvaheline korvpalliturniir
- Korvpalliklubi Welg meistriliigamängud Valga Spordihoones
- Spordihoones toimuvad lisaks korvpalli meistriliiga mängudele, ka Balti liiga Challenge Cup ja korvpalli meistriliiga II liiga kohtumised.
- Rahvusvaheline sõprusmäng: Eesti – Läti U17 jalgpallikohtumine

2008 aasta tegevusulu oli 1,4 miljonit krooni ja sihtfinantseeringutena saadi 5,9 miljonit krooni: Kulud olid 2008 aastal 7 miljonit krooni ja aasta tulemiks oli 319 tuhat krooni. 2008.a. teostati investeeringuid kokku 3 421 539 krooni. (2007.a. soetati Valga Keskstaadionile murutraktor maksumusega 58 899 krooni). Suurimad investeeringud 2008.a. põhivarasse olid: Moodultribüünide soetamine Valga Spordihoonesse maksumusega 319 000 krooni. Tribüünide soetusega kasvas spordihoone istekohtade arv 361-lt 560-le.

- Valga Keskstaadioni rajakatte renoveerimine maksumusega 880 000 krooni.
- Sõiduki Volkswagen Transporter soetamine kasutusrendiga maksumusega 416 780 krooni. Raamatupidamises on kasutusrent kajastatud kapitalirendina.
- Valga Keskstaadioni kaugshüppe tribüünide renoveerimine – maksumusega 48 000 krooni
- Valga Spordihoonesse fiiberoptilise valguskaabli paigaldus TV otseülekannete teostamiseks maksumusega 125 206 krooni.
- Kungla tn jalgpalliväljaku renoveerimise algus – makstud on kunstmurukatte ja killustiku eest ettemaksuna kokku 1 632 553 krooni.

2009.a. on eesmärgiks seatud Kungla tn jalgpalliväljaku renoveerimise lõpetamine, mille kogumaksumuseks kujuneb 3 850 tuhat krooni.

Sihtasutuse juhatus koosneb ühest liikmest. Nõukogu on kolmeliikmeline. Juhatusel liikme Kalev Luts'u töötasu 2008.a. oli 222 681 krooni. Nõukogu liikmetele töötasu ei makstud. 2008.a. lõpuga töötas sihtasutuses 15 töötajat. Suveperioodil on täiendavalt tööl 3 tähtajalise lepinguga töötajat (valvurit). Aruandeperioodil maksti töötasudeks 1 529 729 krooni.

2009.aasta peamisteks eesmärkideks on Kungla tänava jalgpallistaadioni renoveerimise lõpetamine, aktiivne müügitöö ja erinevate suurürituste edukas läbiviimine.

OÜ Valga Haigla Apteek kuulub alates 31.01.2006 Sihtasutusele Terve Valgamaa. Tegevusloa nr.520 alusel on OÜ Valga Haigla Apteegi põhitegevusalaks ravimite ja teiste meditsiiniotstarbeliste toodete jaemüük ning ravimite valmistamine vastavalt tegevuslitsentsile.

Aruandeperioodis moodustas sularahas müük 36%, haigekassa soodustus 30%, perearstide ja teiste asutuste teenindamine 2% ning AS Valga Haigla varustamine 32% käibest. 2008 aastal jätkasid kõik endised püsikliendid oma kauba tellimist OÜ Valga Haigla Apteegi kaudu.

2008 aasta käive oli 14,96 miljonit krooni ja puhaskasum 431 tuhat krooni. Käibe kasv võrreldes eelmise aastaga oli 5%

2008. aastal osteti kassadesse uued arvutid ja ofitsiini uued lamellkardinad.

2009 aastal on plaanis uuendada arvutivõrku, kaasajastada arvutiprogrammi Rax, osta töötajatele uued ametiriidetused ja kujundada apteegi koduleht.

OÜ Valga Haigla Apteegi juhatusel liikmetele on arvestatud 2008 aastal tasu kokku 268 647 krooni. Töötajate tasu üldsumma oli 697 037 krooni ja töötajate aasta keskmine arv oli 6.

AS Valga Haigla asutati Valga Linnavolikogu 18.juuni 1997 aasta otsusega nr 42 eesmärgiga osutada meditsiiniteenuseid ja sellega kooskõlas olevaid muid teenuseid.

AS Valga Haigla põhitegevuseks on Tervishoiuameti poolt litsentseeritud tervishoiuteenuste osutamine. Plaanilise ja erakorralise tervishoiuteenuse osutamise rahastamise aluseks on leping

Eesti Haigekassaga, mis moodustab 79% meditsiinitöö müügitulust. Kindlustamata isikute vältimatu ja esmaabi teenuste eest tasutakse riigieelarve vahenditest. Kogu meditsiinitöö tulust moodustab 5% tasuliste teenuste osutamine elanikkonnale, 3,8% ulatuses on teenuseid osutatud teistele raviasutustele. Kiirabi töö on finantseeritud riigi eelarvest ja moodustab 5,9% meditsiinitöö müügitulust. Visiiditasu ja voodipäevatasu moodustavad haigla meditsiinitöö müügitulust 1,4%. Meditsiinitöö põhimahu moodustas statsionaarne eriarstiabi. 2008.a. raviti statsionaarselt 2967 patsienti ja päevastatsionaaris 614 patsienti. Statsionaarselt teostati 776 kirurgilist ja günekoloogilist operatsiooni, võeti vastu 259 sünnitust. Eriarstide poolt teostati 41943 ambulatoorset vastuvõttu. Koduõendusteenust osutati 113 patsiendile. Aasta jooksul on osutatud rehabilitatsiooniteenust 399 kliendile (sealhulgas koostatud 288 rehabilitatsiooniplaani, nendest 70 lastele ja 6 psühhiaatrilise erivajadusega patsientidele). Rehabilitatsiooniteenust osutatud 83 täiskasvanule ja 27 lapsele, mille eest on aasta jooksul Sotsiaalkindlustusametilt laekunud 1 193 306 krooni. Taastusravi osakonna juhtude arv oli 2008.a 4 391, teostati 21 709 taastusravi protseduuri. Hambaravi osakonnas teostatakse stomatoloogilist ravi, stomatoloogilist kirurgiat ja proteesimist. Hambaravi osakonna ambulatoorsete pöördumiste arv 2008.a. oli 11 194. Kuni 19-aastaste laste hambaravi teenust osutatakse haigekassa lepingu alusel.

Lisaks ravitööle teostati 2008.a. haiguste ennetamisele suunatud projekte.

Valga Linnavalitsuse 21.mai 2008 aasta otsusega nr 177 muudeti AS Valga Haigla nõukogu koosseisu. 2008 aastal toimus kuus AS Valga Haigla nõukogu koosolekut.

AS Valga Haigla juhatajale on arvestatud 2008 aastal tasu kokku 193 959.-krooni. Alates oktoobrist asus tööle uus juhataja kellele on arvestatud juhatajate tasu kokku 100 870 krooni. AS Valga Haigla juhatajal on kasutada ametiauto, millelt on tasutud erisoodustuse maksud. Nõukogu liikmetele arvestati töötasu 64 811.-krooni. Töötajate tasu üldsumma aruandeperioodil oli 38 518 039.- krooni, töötajate keskmine arv oli 275. Arste töötab AS Valga Haiglas 53.

2008 a. jätkusid koostöös Valga Linnavalitsusega tegevused 2007 alustatud parkla ehitusega. Parkla sai asfaltkatte ning rajati kõnnitee jalakäijate ligipääsuks haiglale Pikalt tänavalt. Paigaldati täiendavad liiklusmärgid. Parkla ja kõnnitee kogumaksumuseks kujunes 1 014 984 krooni, millest 2008 aastal teostati töid 546722 krooni eest. Projekti omaosalus Valga Haigla poolt orienteeruvalt 10%.

2007 alustatud projektidest viidi lõpule täiendava lifti ehitus, mis anti käiku 1. aprillil 2008. Lifti ja abiruumide kogumaksumuseks kujunes 1 414 250 krooni, millest 2007 aastal tasuti ettemaksudena 734 800 ja 2008 aastal 679450 krooni.

Kallimatest meditsiiniseadmetest soetati laborisse kliinilise vere analüsaator hinnaga 195 000 krooni, silmaarsti kabinetti autorefrakto-kerato-tonomeeter hinnaga 241 034 krooni, kõrvaarsti kabinetti automaatne keskkõrva analüsaator hinnaga 66 444 krooni ja intensiivravi osakonda vererõhu monitor pulssoksümeetriaga hinnaga 35 197 krooni.

Koostööprojektidega soetati Valga haigla intensiivraviosakonda täiendav hingamisaparaat koos alusega (partner Tervishoiuamet), hinnaga 185 000 krooni ning sünnitusosakonda kardiotokograaf (partner Jõulutunnel), hinnaga 109 000 krooni.

Kokkuvõtvalt tehti aastal 2008 investeeringuid põhivahenditesse 2 058 346 krooni eest.

2008 aasta käive oli 71,89 miljonit krooni ja puhaskasum 187 tuhat krooni. Käibe kasv võrreldes eelmise aastaga oli 11%

AS Valga Vesi oli 2008. aastal põhilise tähelepanu pööranud vee- ja kanalisatsiooniteenuste kvaliteedile. Seoses nõuete karmistumisega jääkmuda käitlemisel investeeriti 1,56 miljonit krooni komposteerimisväljaku laiendusse ja soetati koos Keskkonnainvesteeringute Keskuse toetusega 275 tuhat krooni maksev vaalusegaja jääkmuda segamiseks. 4 450 204 EEK investeeriti Valga vee- ja kanalisatsioonivõrgustiku rekonstrueerimisse. Nende investeeringute tulemusena paranes jääkmuda komposteerimise protsess. AS Valga Vesi vee realisatsioon oli 2008.a. 364,8 tuh. m³ ehk 0,7 % enam kui 2007.a. s.h. elanikkonnale realiseeriti vett rohkem 4,6 tuh. m³, kuid ettevõtluse veetarbimine vähenes 2,3 tuh. m³ võrra sest 2008.a. lõpetas tegevuse Leivakombinaat. Uusi vee ja kanalisatsiooniga liitunud kinnistuid oli kümnekond.

UJT

2008.aastal oli AS Valga Vesi käive 11 951 412 krooni, mis on 13,0 % rohkem kui 2007.aastal. Tulud vee realiseerimisest suurenesid 4,7 % ja heitvee vastuvõtmisest 12,7 %. Võrreldes eelmise aastaga suurenes 2008.aastal teenustööde maht 506 199 krooni võrra. Teenustööde maht suurenes eelkõige teenuste osutamisest naaberomavalitsustele.

AS Valga Vesi brutokasumiks 2008.a. kujunes 1 293 122 krooni, mis on 122 006 krooni ehk 10,4 % rohkem kui 2007.a.

2008.a. oli AS Valga Vesi keskmine töötajate arv 20 ning tööjõu kulu koos sotsiaalmaksuga oli 5 082 777 krooni. Tööjõukulud on 2008.a. kasvanud 823 895 krooni

ehk 19,3 %. Ettevõtte juhatuse ja nõukogu töötasud moodustasid majandusaastal 428 464 krooni.

2009.a. ülesandeks on eelkõige Valga Maakonna veemajandusprojekti-Valga Linn käivitamine. Selle projekti tulemusel saab Valga Linn 2011.aasta lõpuks kogu ulatuses kaetud vee- ja kanalisatsioonivõrguga ja kõikidele kinnistutele luuakse võimalus saada puhast vett ning saata reovesi puhastamiseks reoveepuhastis.

SA Valga Linna Arengufondi eesmärgiks on Valga linna arengu toetamiseks vahendite kogumine ja toetuste andmine. Fond toetab peamiselt hariduse, kultuuri, spordi, tervishoiu jm. sarnase tegevusega seotud projekte ja üritusi.

2008.a. toetas Fond alljärgnevat ettevõtmisi: korraldati konkurss populaarsemate põhikooli- ja gümnaasiumiõpilaste väljaselgitamiseks ja nende edaspidise toimetuleku toetamiseks. Toetati noorõpetaja tööleasumist Valga Põhikooli. SA Valga Linna Arengufondi finantseerimine toimub kohaliku omavalitsuse eelarvest sihtfinantseerimisena, üksikisikute ja juriidiliste isikute annetustest, pangajääkidelt arvestatud intressidest. 2008.a. annetustega fondi ei toetatud.

Sihtasutuses palgalisel ametikohal töötajaid ei ole ja ka ühelegi nõukogu ega juhatuse liikmele palgalisi väljamakseid tehtud ei ole.

Sa Valga linna Arengufond on oma tegevuse seisuga 31.12.2008 lõpetanud ja kandnud kõik jäägid Valga Linnavalitsusele.

SA Terve Valgamaa asutas Valga Haigla AS 2005 aasta detsembris eesmärgiga koguda, jaotada ja vahendada raha Valga linna ja sellega piirnevate alade elanike tervishoiu tagamiseks ning haiguste ravi ning vaevuste leevendamise eesmärgil, apteegiteenuste ja ravimite müügi korralduse parandamiseks ja edasiarendamiseks. 2006 aastal omandati OÜ Valga Haigla apteek järelmaksu peale 2013 aastani. 2008. aastal toimus laenu teise osamakse tagastamine AS Valga Haiglale summas 300 000 krooni.

Juhatusel liikmete töötasu oli 2008 aastal 24 000 krooni. Nõukogu liikmetele tasu ei arvestatud.

2009 aastal on plaanis OÜ Valga Haigla Apteek kasumi arvelt laenu tagasimaksmine. Teisi investeringuid ja töötajaid juurde võtta ei plaanita.

MTÜ Valga Hoolekandekeskuse eesmärgiks on vanurite ja puuetega inimeste ööpäevaringne hooldus. Omasteta hoolealuste ülalpidamiskulud katab kohalik omavalitsus (hoolekandekeskusele laekunud hoolealuste pensionist puudujääva osa). Seadusjärgsete ülalpidajatega hoolealuste ülalpidamisteenuse ostavad nende omaksed.

2008.aastal oli ühe hoolealuse ülalpidamiseks kehtestatud kohamaks 6 860 krooni kuus. 2008.aastal oli keskmine hoolealuste arv 60, nendest 18 tasulist hoolealust. Hoolekandekeskuses on võimalik hoolekandeteenust pakkuda kuni 60 hoolealusele.

Peale hoolduse ja põetuse oli suur tähelepanu pööratud just hoolealuste vaba aja sisustamisele, tegevusteraapiale ja rehabilitatsioonile. Soetatud on uued ratastoolid ja muud abivahendid. Tähistatud on riiklike tähtpäevi, hoolealuste sünnipäevi, organiseeritud kontserte. Parandatud on ka hoolealuste tubade ja puhkeruumide interjööri.

Töötajad läbisid tuleohutus- ja toiduhügieenikoolituse.

Hoone majandamis- ja ülalpidamisteenust (küte, vesi, elekter, prügiveedu, telefonikulud, pesu pesemine, internet, lifti kasutamine, morgikulud) ning toitlustamisteenust ostab

hoolekandekeskus AS-ilt Valga Haigla vastavalt igal aastal sõlmitud lepingule. Keskmine kommunaalteenuse kulu (koos toitlustamisega) oli 2008.aastal 174 192 krooni kuus.

Hoolekandekeskust juhtis kuni 12.juulini 2006.a. juhatus: esimees Eda Lepik, liikmed Helve Niedrais ja Ilona Bosjanok. Juhatuses esimehele ja liikmetele töötasu makstud pole.

Alates 12.juulist 2006.a. koosneb MTÜ Valga Hoolekandekeskuse juhatus ühest liikmest, kelleks on Ilona Bosjanok.

Kokku maksti töötajatele 2008.aastal töötasu 1 818 514 krooni, s.h. Ilona Bosjanokile juhatuses liikme lepingu alusel 178 814 krooni.

Hoolekandekeskuse kinnitatud töötajate arv 2008.aastal oli 21,0 ametikohta, s.h. juhid (juhataja) 1,0 ametikohta, keskastmepetsialistid (med.õde, majandusjuhataja, huvijuht, raamatupidaja) 3,0 ametikohta, töölised ja abiteenistujad (hooldajad, ettekandjad, koristajad, vannitaja, perenaine ja juuksur) 17,0 ametikohta.

SA Valga Isamaalise Kasvatuse Püsiekspositsioon on asutatud 02.juulil 2008.a. eesmärgiga pakkuda Valga linnas isamaalise kasvatuse, kaitsetahte arendamise ja noorsootöö korraldamist ning ajalooarvandi tutvustamist ja säilitamist koostöös erinevate ametkondade ja kohalike omavalitsustega.

2008.aasta oli ettevõtmisele suur muutuste aasta. Iseenesest alustas püsiekspositsioon juba 29.09.2000.a. 02.juulil 2008.a.õnnestus aga lõpuks kohaliku omavalitsuse kaasabil legaliseerida SA Valga Isamaalise Kasvatuse Püsiekspositsiooniks. 2008 aasta lõpuni tasus kõik halduskulud Eesti Piirivalve, edaspidi jäävad sihtasutuse enda katta. Viimasel ajal on suuremaks probleemiks olnud ruuminappus. Siseministeeriumi ja kohaliku omavalitsuse abiga on see 2009.aasta algul lahenevas. Senise 170 ruutmeetri asemel saab olema hoonete kogu pind 736 ja õues kasutatav pind umbes 800 ruutmeetrit. See võimaldab eksponeerimist seadustest kinni pidades. Samas sisustada büroo- ja tööruumid ning tegelemaks noortega, õppeklassid (s.h. laskesimulatsiooni klass). Õppeklassid võimaldavad näidata teemakohaseid filme. Atraktiivsuse nimel on võimalik laiendada ka väliekspositsiooni osa 2009. aastal helikopteri MI-8 ja 105 mm kahuri näol. Lähiaastatel on kiiremas korras vaja leida rahalisi vahendeid (~ 2,5 milj.) väljas lageda taeva all roostetava militaartechnika varjualuse ehitamiseks. 2009.aasta I poole peamine ülesanne kogu ruumiprogrammi kasutusele võtmine, mis toob kaasa suured töömahud ja võtab oma osa eelarvelistest vahenditest. Seetõttu on kavandatud aasta algul kõik kolm töökohta komplekteerida. 2008.aastal külastas püsiekspositsiooni 3 407 inimest. Neist olid ~ 75 % koolinoored. Küllastamine on tasuta. Püsiekspositsioon oli seotud kolme ajalookonverentsi korraldamisega, aidates kaasa riiklike tähtpäevade ürituste läbiviimisel Valgamaal. Suurem neist oli 24.veebruarile pühendatud lahtiste uste päevad koos koostööpartneritega. Püsiekspositsiooni poolt viidi läbi seitse rändnäitust vabariigi eri paigus.

2009.aastal on esimest korda kavandamisel 21.-22. augustil rahvusvahelised sõjaajaloo päevad (konverents, ekskursioon, militaarlaad, vanatehnika näitus, 1944 aastate ja rüütliaja näidislahingud). Püsiekspositsiooni eesmärgiks 2009.a. on muuseumikogu arvele võtmine sihtasutuses.

Finantsiliselt laekus 2008.a. eelarvesse tegevuskulude toetus kohalikult omavalitsuselt, kui sihtasutuse asutaja. Aasta lõpus toetas tegevust siseministeerium ja kaitseministeerium tegevust vastavalt 400 000 ja 28 775 krooniga. 2009.a. eelarve maht bilansi koostamise hetkeks on 1 270 000 krooni.






2008.a. 31.detsembri seisuga sai oma tegevuse eest juhatuses liige Meelis Kivi summas 36 000 krooni. Palgalisi töötajaid sihtasutusel ei olnud.


KONSOLIDEERIMISGRUPI RAAMATUPIDAMISE AASTAARUANNE

TEGEVJUHTKONNA DEKLARATSIOON

Valga Linnavalitsuse tegevjuhtkond kinnitab oma vastutust lehekülgedel 13 kuni 53 toodud Valga Linnavalitsuse 2008. aasta konsolideerimisgrupi raamatupidamise aastaaruande koostamise eest ning kinnitab oma parimas teadmises, et:

1. konsolideerimisgrupi raamatupidamise aastaaruande koostamisel rakendatud arvestuspõhimõtted on vastavuses Eesti hea raamatupidamistavaga;
2. konsolideerimisgrupi raamatupidamise aastaaruanne kajastab õigesti ja õiglaselt Valga Linnavalitsuse konsolideerimisgrupi ja Valga Linnavalitsuse finantsseisundit, majandustulemust ja rahavoogusid;
3. Valga Linnavalitsuse konsolideerimisgrupp ja Valga Linnavalitsus on jätkuvalt tegutsevad.

Ivar Unt	linnapea	25. 05.2009	
Enno Kase	aselinnapea	25. 05.2009	
Kalev Laul	aselinnapea	25. 05.2009	
Jüri Teder	linnavalitsuse liige	25. 05.2009	
Elmut Paavel	linnavalitsuse liige	25. 05.2009	


.....
Linnapea Ivar Unt

BILANSS


Tuhandetes kroonides

	Lisa	31.12.2008	31.12.2007
VARAD			
Käibevara kokku		55 419	48 647
Raha	2	34 287	25 829
Finantsinvesteeringud	3	0	5 107
Maksu-, lõivu- ja trahvinõuded	4	7 206	7 698
Muud nõuded ja ettemaksed	5;15	12 616	8 911
Varud	6	1 310	1 102
Põhivara kokku		551 591	554 256
Kinnisvarainvesteeringud	9	1 975	2 076
Materiaalne põhivara	10	549 604	552 142
Immateriaalne põhivara	11	12	38
VARAD KOKKU		607 010	602 903
KOHUSTUSED JA NETOVARA			
Lühiajalised kohustused kokku		40 162	28 525
Võlad tarnijatele	12	8 370	5 314
Võlad töövõtjatele	12	12 870	10 965
Maksuvõlad	4;12	7 974	1 858
Sihtfinantseerimine	12;15	965	1 548
Muud kohustused	12	793	437
Laenukohustused	13	9 190	8 403
Pikaajalised kohustused kokku		141 713	154 462
Saadud pikaajalised ettemaksed	12	58	0
Sihtfinantseerimine	12	107 324	111 288
Laenukohustused	13	34 331	43 174
Netovara kokku		425 135	419 916
Reservid		500	500
Akumuleeritud ülejääk (puudujääk)		424 635	419 416
KOHUSTUSED JA NETOVARA KOKKU		607 010	602 903

TULEMIARUANNE

Tuhandetes kroonides

	Lisa	2008	2007
TEGEVUSTULUD			
Maksutulud	4	81 465	72 705
Tulude kaupade ja teenuste müügist	16	112 167	97 511
Saadud toetused	15	113 621	105 320
Muud tegevustulud	17	878	710
Tegevustulud kokku		308 131	276 246
TEGEVUSKULUD			
Antud toetused	18	-19 426	-16 292
Tööjõukulud	19	-158 995	-132 660
Majanduskulud	21	-83 939	-80 065
Muud tegevuskulud	22	-12 648	-10 747
Põhivara amortisatsioon ja ümberhindlus	9;10;11	-29 213	-23 145
Tegevuskulud kokku		-304 221	-262 909
Aruandeperioodi tegevustulem		3 910	13 337
Finantstulud ja -kulud			
Intressikulu	13	-2 947	-2 757
Tulu hoiustelt ja väärtpaberitelt	2	2 034	1 266
Muud finantstulud ja -kulud		-9	-9
Ettevõtja tulumaks		-120	-127
Dividendidelt makstav tulumaksu kulu		-120	-127
ARUANDEPERIOODI TULEM		2 868	11 710



 Linnapea Ivar Unt

RAHAVOOGUDE ARUANNE

Tuhandetes kroonides

	Lisa	2008	2007
RAHAVOOD PÕHITEGEVUSEST			
Aruandeperioodi tegevustulem		3 910	13 337
Korrigeerimised			
Põhivara amortisatsioon ja ümberhindlus	10,11	29 213	23 145
Saadud sihtfinantseerimine põhivara soetuseks	15	-8 610	-7 143
Kasum/kahjum põhivara müügist	10	0	-82
Põhivara sihtfinantseerimise amortisatsioon	15	-4 099	-3 840
Üle viidud mitterahaline sihtfinantseerimine		143	0
Kokku korrigeeritud tegevustulem		20 557	25 417
Käibevara netomuutus	23	-3 450	-1 821
Kohustuste netomuutus	23	8 802	1 216
Kokku rahavood põhitegevusest		25 909	24 812
RAHAVOOD INVESTEERIMISTEGEVUSEST			
Materiaalse põhivara soetus ja parendus	10	-23 964	-8 960
Korrigeerimine muutusega võlgades hankijatele		2 092	-334
Müügist saadud tulu		0	83
Laekunud intressid ja muu finantstulu		2 062	1 259
Kokku rahavood investeerimistegevusest		-19 810	-7 952
RAHAVOOD FINANTSEERIMISTEGEVUSEST			
Laenude tagasimaksed	13	-7 217	-7 217
Kapitalirendi tagasimaksed	13	-1 215	-1 058
Makstud intressid		-2 932	-2 694
Makstud muud finantskulud		-9	-9
Laekunud sihtfinantseerimine põhivara soetuseks		8 745	5 990
Dividendidelt makstud tulumaks		-120	-127
Kokku rahavood finantseerimistegevusest		-2 748	-5 115
PUHAS RAHAVOOG		3 351	11 745
Raha ja selle ekvivalendid perioodi algul	2	30 936	19 191
Raha ja selle ekvivalendid perioodi lõpul	2	34 287	30 936
Raha ja selle ekvivalentide muutus		3 351	11 745

NETOVARA MUUTUSTE ARUANNE

Tuhandetes kroonides

	Lisa	Kassareserv	Akumuleeritud tulem	Kokku
Saldo 31.12.2006		500	405 144	405 644
Põhivara ümberhindlus		0	2 562	2 562
Aruandeaasta tulem		0	11 710	11 710
Saldo 31.12.2007		500	419 416	419 916
Põhivara ümberhindlus	10	0	2 351	2 351
Aruandeaasta tulem		0	2 868	2 868
Saldo 31.12.2008		500	424 635	425 135

.....
Linnapea Ivar Unt

allkirjastatud identifitseerimiseks

25-05-2009

audiitor Toivo Alajõe

Lisa 1 Aastaruande koostamisel kasutatud arvestuspõhimõtted

Valga Linnavalitsuse 2008.a. konsolideeritud raamatupidamise aastaaruanne on koostatud lähtudes Eesti Vabariigi Raamatupidamise seadusest ning rahvusvaheliselt tunnustatud arvestuse ja aruandluse põhimõtetele tuginevast heast raamatupidamise tavast. Arvestuspõhimõtted on vastavuses raamatupidamise seaduses sätestatud alusprintsipiidega ja Raamatupidamistoimkonna juhenditega.

Konsolideerimisgrupi raamatupidamise aastaaruanne on koostatud tuhandetes Eesti kroonides.

Raha ja selle ekvivalendid

Raha ja selle ekvivalentidena kajastatakse bilansis sularaha kassas, arvelduskontode jääke, rahaturufondi paigutatud raha, lühialalisi ning üleöö deposiite

Maksu-, lõivu-, trahvi- ja muud nõuded

Nõuded kajastatakse bilansis nõudeõiguse tekkimise momendil ning hinnatakse lähtuvalt tõenäoliselt laekuvatest summadest. Nõuete laekumise tõenäosust hinnatakse iga kliendi kohta eraldi, arvestades teadaolevat informatsiooni maksevõime kohta. Aruandeperioodil laekunud, eelnevalt kuludesse kantud nõuded kajastatakse aruandeperioodi ebatõenäoliste nõuete kulu vähenduseks. Nõuet loetakse lootusetuks kui juhtkonna hinnangul puuduvad võimalused selle sisse nõudmiseks. Kõik lootusetud nõuded kantakse bilansist välja.

2008.aastal on ebatõenäoliselt laekuvaks hinnatud nõuded 14 tuhande krooni väärtuses.

Varud

Varud võetakse arvele soetamismaksumuses, mis koosneb ostuhinnast ning kõikidest soetamisega seotud kuludest. Varude soetamismaksumuse arvutamisel lähtutakse kaalutud keskmise meetodist. Meditsiiniliste materjalide ja ravimite hindamisel kasutatakse FIFO meetodit. Aegunud varude mahakandmisi kajastatakse aruandeperioodi kuluna.

Osalused konsolideerimata aruannetes

Aruandekohuslase bilansis kajastatakse tuletatud soetusmaksumuses neid osalusi sihtasutustes, mittetulundusühingutes ja äriühingutes, mille üle aruandekohuslasel on valitsev mõju. Tuletatud soetusmaksumuses kajastatakse konsolideerimata aruannetes ka osalusi olulise mõju all olevates äriühingutes (sidusettevõtjad). Alla 50%-lisi osalusi sihtasutustes ja mittetulundusühingutes ei kajastata bilansis, vaid need on soetamisel kajastatud kuluna.

Tuletatud soetusmaksumuseks loetakse kuni 31.12.2003 soetatud osaluste korral nende väärtus kapitaliosaluse meetodil ning peale 31.12.2003 soetatud osaluste korral nende soetusmaksumuses. Tuletatud soetusmaksumus hinnatakse alla, kui osaluse objekti omakapitalist aruandekohuslasele kuuluv osa (valitseva mõju all olevate sihtasutuste ja mittetulundusühingute korral nende omakapital tervikuna) on langenud allapoole osaluse bilansilist väärtust. Kajastatud allahindlusi taastatakse järgmisel perioodidel, kuid mitte kõrgemale tuletatud soetusmaksumusest.

Konsolideerimine

Valitseva mõju all olevateks üksusteks on sihtasutused, mittetulundusühingud, milles Valga Linnavalitsus omab mõjuvõimu määrata finants- ja tegevuspoliitikat. Äriühingute puhul peetakse valitseva mõju olemasolu siis kui linna osalus ühingus on üle 50%-i. Valitseva mõju all olevate üksuste tegevus kajastub konsolideeritud raamatupidamise aruandes ~~alates valitsemise algusest~~ alates valitsemise algusest

tekkimisest kuni selle katkemiseni.. Valitseva mõju all olevate üksuste finantsnäitajad on konsolideeritud rida-realt. Grupisisised nõuded, kohustused, tulud ja kulud on elimineeritud.

Osalused sihtasutustes ja mittetulundusühingutes

Aruandekohuslase bilansis kajastatakse neid osalusi sihtasutustes ja mittetulundusühingutes, mille üle riigiraamatupidamiskohuslasel on valitsev või oluline mõju.

Seisuga 31.12.2008.a. likvideeriti SA Valga Linna Arengufond. Osaluste saldo konsolideeritud grupis summas 43 684,40 EEK-i kantud linnavalitsuse arveldusarvele.

Osalused tütar-ja sidusettevõtjates

Tütarettevõtjat loetakse kontrolli all olevaks kui aruandekohuslane omab üle 50% tütarettevõtja hääleõiguslikest aktsiatest või osadest, on võimeline kontrollima tütarettevõtja tegevus-ja finantspoliitikat või omab õigust nimetada või tagasi kutsuda enamikku nõukogu liikmetest. Sidusettevõtjaks loetakse ettevõtjat, milles omatakse hääleõigusega aktsiatest või osadest 20 kuni 50%.

Kinnisvarainvesteeringud

Kinnisvarainvesteeringutena kajastatakse selliseid kinnisvaraobjekte, mida hoitakse väljarentimise või turuväärtuse tõusmise eesmärgil ja mida aruandekohuslane ei kasuta oma põhitegevuses. Kinnisvarainvesteeringu kajastamisel lähtutakse soetusmaksumuse meetodist. Kinnisvara amortiseerimisel kasutatakse lineaarset meetodit, amortisatsiooni norm aastas on 4 %.

Materiaalne põhivara

Materiaalseks põhivaraks loetakse varasid kasuliku tööeaga üle ühe aasta ja soetamismaksumusega alates 30 tuhandest kroonist ilma käibemaksuta. Käibemaks kantakse koheselt kuluks soetusmomendil. Varad, mille kasulik tööiga on üle ühe aasta, kuid mille soetusmaksumus on alla 30 tuhande krooni, kantakse vara kasutusele võtmisel kulusse. Põhivara rekonstrueerimisväljaminekud, mis pikendavad vara kasulikku tööiga ning tõstavad vara kvaliteeti või tööjõudlust, kapitaliseeritakse bilansis põhivarana. Põhivara remondi-ja hoolduskulud, mida tehakse eesmärgiga säilitada vara esialgset väärtust, kajastatakse aruandeperioodi kuludes.

Põhivarasid kajastatakse soetamismaksumuses, millest on maha arvestatud akumulieeritud kulum ning võimalikud väärtuse langusest tulenevad allahindlused. Kulumi arvestamisel kasutatakse lineaarset meetodit. Kulumi norm määratakse igale põhivara objektile eraldi, sõltuvalt vara kasulikust tööeast.

Kulumi normid aastas on põhivara gruppidele järgmised:

- | | |
|--|----------|
| 1. Hooned, eluhooned, korterid | 2 – 5% |
| 2. Rajatised | 2 – 10% |
| 3. Masinad ja seadmed | 10 – 30% |
| 4. Transpordivahendid | 10 – 25% |
| 5. Infotehnoloogilised seadmed ja arvutustehnika | 20 – 50% |
| 6. Muu inventar, tööriistad ja sisse-seadmed | 10- 50% |

Maad ja kunstiväärtusi, mille väärtus aja jooksul ei vähene, ei amortiseerita.

Immateriaalne põhivara

Immateriaalse põhivarana kajastatakse füüsilise substantsita vara kasuliku tööeaga üle ühe aasta ja soetamismaksumusega alates 30 tuhandest kroonist ilma käibemaksuta. Immateriaalset

alkirjastatud identifitseerimiseks

põhivara kajastatakse bilansis soetamismaksumuses, millest on maha arvatud akumulieeritud kulum ja võimalikud väärtuse langusest tulenevad allahindlused. Immateriaalset põhivara amortiseeritakse kuludesse lineaarsel meetodil kasuliku eluea jooksul. Uurimis- ja arenguväljaminekud kajastatakse üldjuhul tekkimise momendil kuluna.

Immateriaalse põhivara kulum aastas on 10–50%

Finantskohustused

Kõik finantskohustused (võlad tarnijatele, võetud laenud, viitvõlad ning muud lühi- ja pikaajalised võlakohustused) võetakse arvele soetamismaksumuses, mis sisaldab kõiki soetamisega otseselt kaasnevaid kulutusi. Edasine kajastamine toimub korrigeeritud soetamismaksumuse meetodil. Finantskohustus liigitatakse lühiajaliseks kui selle tasumise tähtaeg on 12 kuu jooksul alates bilansipäevast. Ülejäänud finantskohustused on pikaajalised võlakohustused.

Kapitalirent

Kapitalirendina käsitletakse rendilepingut, mille puhul kõik vara omandiga seonduvad riskid ja hüved kanduvad üle rentnikule. Kapitalirenti kajastatakse bilansis vara ja kohustusena renditud vara õiglase väärtuse summas või rendimakse miinimumsumma nüüdiseväärtuses, juhul kui see on madalam. Rendimaksud jaotatakse finantskuluks (intressikulu) ja kohustuse jääkväärtuse vähendamiseks. Finantskulud jaotatakse rendiperioodile arvestusega, et intressimäär on igal ajahetkel kohustuse jääkväärtuse suhtes sama. Kapitalirenti tingimustel renditud varad amortiseeritakse sarnaselt omandatud põhivaraga, kusjuures amortisatsiooniperioodiks on vara eeldatav kasulik tööiga või rendisuhte kehtivuse periood, olenevalt sellest, kumb on lühem. Kapitalirenti lepingute sõlmimisega otseselt kaasnevad rentniku poolt kantavad esmased otsekulutused kajastatakse renditava vara soetamismaksumuse koosseisus

Kasutusrent

Kasutusrenti puhul kajastab renditavat vara oma bilansis rendileandja. Kasutusrenti maksed kajastatakse rendiperioodi jooksul rentniku poolt kuluna.

Sihtfinantseerimine

Sihtfinantseerimisena kajastatakse sihtotstarbeliselt antud ja teatud tingimustega seotud toetusi. Sihtfinantseerimist ei kajastata tuluna või kuluna enne, kui toetuse saaja on teinud kulutused, milleks sihtfinantseerimine oli ette nähtud, ning eksisteerib piisav kindlus, et sihtfinantseerimine leiab aset. Saadud sihtfinantseerimise kajastamisel rakendatakse brutomeetodit, mille järgi kajastatakse nii saadud sihtfinantseerimist kui ka selle arvel tehtud kuludid või põhivara soetust mõlemaid eraldi. Tegevuskulude sihtfinantseerimise kajastamisel lähtutakse tulude ja kulude vastavuse printsiibist ning tulu sihtfinantseerimisest kajastatakse proportsionaalselt sellega seonduvate kuludega. Sihtfinantseerimise korral põhivara soetamiseks võetakse vara arvele tema soetusmaksumuses, sihtfinantseerimise summa aga kajastatakse samal ajal kas bilansis kohustusena (gruppide kuuluvad kasumit taotlevad äriühingud) või tuluna (ülejäanud gruppide üksused). Konsolideerimisgruppi kuuluvad kasumit taotlevad üksused amortiseerivad sihtfinantseerimise kohustuse tulusse soetatud vara kasuliku eluea jooksul.

Välisvaluutas toimunud tehingute kajastamine

Välisvaluutas fikseeritud tehingute kajastamisel on aluseks võetud tehingu toimumise päeval ametlikult kehtinud Eesti Panga valuutakursid. Välisvaluutast saadud kasumid ja kahjumid kajastatakse tulemiaruanDES aruandeperioodi tulu ja kuluna.

allkirjastatud identifitseerimiseks

.....
Linnapea Ivar Unt

25-05-2009

audiitor Tolvo Alajõe

Maksude arvestus

Põhivara või varude soetamisel tasutud mittetagastatavad maksud (näit. käibemaks, kui ostja ei ole käibemaksukohuslane) ja lõivud on kajastatud soetamishetkel kuluna ning neid ei kajastata varade soetamismaksumuse koosseisus.

Kassareserv

Kassareserv on moodustatud volikogu otsusega akumuleeritud tulemist eesmärgiga tagada omavalitsuse likviidsus. See väljendab ühtlasi likviidse rahana hoidmisele kuuluvat summat, mida võib kasutada aruandeaasta kestel laekumiste viibimisel eelarveliste kulude katmiseks, kuid see tuleb vähemalt aruandeaasta lõpuks rahana taastada.

Tulude ja kulude kajastamine

Tulude ja kulude arvestamisel rakendatakse tekkepõhisuse printsiipi. Tulu kajastatakse saadud või saadaoleva tasu õiglases väärtuses. Kaupade müügist saadavat tulu kajastatakse siis kui kõik olulised omandiga seotud riskid ja hüved on läinud ostjale ning müügitulu ja tehinguga seotud kulu on usaldusväärselt määratav. Tulu teenuste müügist kajastatakse teenuse osutamisel. Teenuse osutamisest saadavad tulud ja kasum kajastatakse proportsionaalselt samades perioodides nagu teenuse osutamisega kaasnevad kulutused.

Eelarve täitmise aruanne on koostatud kassapõhiselt ja seega pole võrreldav tulemiarundega.

Eelarve täitmise aruanne

Eelarve täitmise aruanne on koostatud linnavalitsuse kohta (konsolideerimata) kassapõhiselt, mistõttu selle andmeid pole võimalik võrrelda tekkepõhistes konsolideerimata aruannetes (vt lisa selgitused eelarve täitmise aruandele) kajastatud andmetega. Lisaks kassapõhisest printsiibist tulenevatele ajalistele erinevustele on selles kasutusel veel järgmised olulised erinevad arvestuspõhimõtted:

1) põhivara soetamisel tasutud summad kajastatakse eelarve täitmisel kuluna ning põhivara müügist laekunud summad tuluna, amortisatsiooni ja muid põhivaradega tehtud mitterahalisi tehinguid eelarve täitmise aruandes ei kajastata.

2) kaupade ja teenuste ning põhivarade soetamisel lisanduv käibemaks, mida ei saa arvata sisendkäibemaksuks, on eelarve täitmise aruandes kajastatud vastavate kaupade, teenuste ja põhivara soetamise kuluna (tekkepõhises aruandes eraldi tulemiarunde real: Muud tegevuskulud).

Lisa 2 Raha

	31.12.2008	31.12.2007
Sularaha	137	72
Raha teel	13	7
Arvelduskontod pankades	26 460	19 911
Üleöö deposiit	7 677	5 839
Kokku raha	34 287	25 829
Rahaturufondi osakud	0	5107
Raha ja selle ekvivalendid kokku	34 287	30 936
Rahalt ja rahaturufondi osakutelt teenitud intressitulu	2034	1266

Kui asutusel on soov lõpetada üleöö deposiidi leping, siis etteteatamisaeg on üks päev. Panga etteteatamisaeg on kümme päeva.

Lisa 3 Finantsinvesteeringud

	2008	2007
Lühiajalised finantsinvesteeringud aasta alguses		
Rahaturufondi osakud	5 107	4 559
Aruandeperioodil toimunud liikumised		
Muutus rahaturufondi osakutes	-5 107	548
Soetatuid osakuid	52 547	56 008
Müüdud osakuid	-57 654	-55 460
Lühiajalised finantsinvesteeringud aasta lõpus		
Rahaturufondi osakud	0	5 107

Lisa 4 Maksu-, lõivu- ja trahvinõuded**A. Maksu-, lõivu- ja trahvinõuded ning maksukohustused**

	Lühiajalised nõuded		Lühiajalised kohustused	
	31.12.2008	31.12.2007	31.12.2008	31.12.2007
Maksud brutosummas				
Tulumaks	6 950	7 436	2 588	599
Maamaks	155	133	0	0
Käibemaks	0	0	161	31
Sotsiaalmaks	0	0	4 884	1 137
Töötuskindlustusmaksed	0	0	117	27
Kogumispensionimaksed	0	0	191	44
Erisoodustuse ja ettevõtja tulumaksu kohustus	0	0	33	20
Kokku maksud	7 105	7 569	7 974	1 858
Loodusressursside kasutamise ja saastetasud	101	129	118	90
Kokku maksud, lõivud ja trahvid	7 206	7 698	8 092	1 948

B. Maksu-, lõivu- ja trahvitulud

	Tulud	
	2008	2007
Maksud	81 465	72 705
Tulumaks	79 919	71 187
Maamaks	1 499	1 496
Reklaamimaks	35	21
Teede ja tänavate sulgemise maks	12	1
Lõivud	225	179
Loodusressursside kasutamise ja saastetasud	407	437
Tasud vee erikasutusest	32	31
Saastetasud	375	406
Trahvid	1	0
Intressitulu maksunõuetelt	173	125
Kokku maksud, lõivud, trahvid	82 271	73 446

Lisa 5 Muud nõuded ja ettemaksed

	31.12.2008	31.12.2007
Nõuded ostjate vastu	8 647	8 270
Ebatõenäoliselt laekuvaks hinnatud nõuded ostjate vastu	-4	-7
Muud nõuded	131	16
Viitlaekumised	7	35
Ettemakstud tulevaste perioodide kulud	192	374
Maksude ettemaksed	180	223
Saamata sihtfinantseerimine	3 286	0
Ettemakstud sihtfinantseerimine	177	0
Nõuded ja ettemaksed kokku:	12 616	8 911

Lisa 6 Varud

	31.12.2008	31.12.2007
Tooraine ja materjal	368	227
Ostetud kaubad müügiks	942	872
Ettemaksed tarnijatele	0	3
Varud kokku:	1 310	1 102

Lisa 7 Osalused sihtasutustes ja mittetulundusühingutes

Käesolevas konsolideeritud aastaaruandes on rida-realt konsolideeritud järgmised valitseva mõju all olevad sihtasutused ja mittetulundusühingud:

Nimetus	Osaluse määr (%)	Tulemiaruaande näitajad seisuga 31.12.2008					Bilansi näitajad seisuga 31.12.2008			
		Tegevus-tulud	Tegevus-kulud	Finants-tulud	Finants-kulud	Tulem	Varad	Kohustused	Oma-kapital	Osaluse bilansi- line väärtus Valga LV bilansis
SA Valga Linna Arengufond	100	0	-23	0	0	-23	0	0	0	0
SA Valgamaa Fond	50	0	0	0	0	0	0	0	0	0
SA Valgamaa Turism	50	0	-107	0	0	-107	0	0	0	0
SA Valga Sport	100	7 269	-6 977	40	-12	320	48 573	537	48 036	0
SA Valga Isamaalise Kasvatuse Püsiekspositsioon	100	113	-71	0	0	42	456	409	47	5
MTÜ Valga Hoolekandekeskus	100	5 785	-5 443	0	0	342	689	436	253	0
Kokku		13 167	-12 621	40	-12	574	49 718	1 382	48 336	5

Seisuga 31.12.2008 likvideeriti SA Valga Linna Arengufond. Konto 150020 (osalused sihtasutustes ja mittetulundusühingutes) jääk summas 43 684,40 kanti linnavalitsuse arveldusarvele.

Käesolevas konsolideeritud aastaaruandes on rida-realt konsolideeritud järgmised valitseva mõju all olevad sihtasutused ja mittetulundusühingud:

Nimetus	Osaluse määr (%)	Tulemiaruaande näitajad seisuga 31.12.2007					Bilansi näitajad seisuga 31.12.2007			
		Tegevus-tulud	Tegevus-kulud	Finants-tulud	Finants-kulud	Tulem	Varad	Kohustused	Oma-kapital	Osaluse bilansi- line väärtus Valga LV bilansis
SA Valga Linna Arengufond	100	50	-8	0	0	42	67	0	67	0
SA Valgamaa Fond	50	1	-6	0	0	-5	0	0	0	0
SA Valgamaa Turism	50	4	-35	0	0	-31	107	0	107	0
SA Valga Sport	100	3 300	-4 757	15	0	-1 442	47 811	95	47 716	0
MTÜ Valga Hoolekandekeskus	100	4 823	-4 821	0	0	2	334	423	-89	-89
Kokku		8 178	-9 627	15	0	-1 434	48 319	518	47 801	-89

SA Valgamaa Fond lõpetas tegevuse 31.12.2007.

Linnapea Ivar Unt

allkirjastatud identifitseerimiseks

25-05-2009
audiitor Toivo Alajõe

Lisa 8 Osalused tütar- ja sidusettevõtjates

Käesolevas konsolideeritud aastaaruandes on rida-realt konsolideeritud järgmised valitseva mõju all olevad äriühingud:

Nimetus	Osaluse määr (%)	Tulemiaruaande näitajad seisuga 31.12.2008					Bilansi näitajad seisuga 31.12.2008			
		Tegevus-tulud	Tegevus-kulud	Finants-tulud	Finants-kulud	Tulem	Varad	Kohustused	Netovara	Osaluse bilansiline väärtus Valga LV bilansis
AS Valga Vesi	100	21 525	-19 941	211	-502	1 293	165 159	142 150	23 009	16 688
AS Valga Haigla	100	75 638	-75 611	311	-151	187	34 865	13 528	21 337	8 977
Valga Haigla Apteek OÜ kuulub 100% SA Terve Valgamaa	100	14 982	-14 551	0	0	431	2 806	1 558	1 248	0
SA Terve Valgamaa kuulub AS Valga Haiglale	100	0	-50	450	-61	339	924	1 748	-824	0
Kokku		112 145	-110 153	972	-714	2 250	203 754	158 984	44 770	25 665

Käesolevas konsolideeritud aastaaruandes on rida-realt konsolideeritud järgmised valitseva mõju all olevad äriühingud:

Nimetus	Osaluse määr (%)	Tulemiaruaande näitajad seisuga 31.12.2007					Bilansi näitajad seisuga 31.12.2007			
		Tegevus-tulud	Tegevus-kulud	Finants-tulud	Finants-kulud	Tulem	Varad	Kohustused	Netovara	Osaluse bilansiline väärtus Valga LV bilansis
AS Valga Vesi	100	19 204	-17 648	107	-492	1 171	164 375	142 659	21 716	16 688
AS Valga Haigla	100	68 390	-67 130	264	-187	1 337	34 053	12 903	21 150	8 977
Valga Haigla Apteek OÜ kuulub 100% SA Terve Valgamaa	100	14 252	-13 793	0	0	459	2 709	1 442	1 267	0
SA Terve Valgamaa kuulub AS Valga Haiglale	100	0	-45	450	-72	333	893	2 056	-1 163	0
Kokku		101 846	-98 616	821	-751	3 300	202 030	159 060	42 970	25 665

.....
Linnapea Ivar Unt


Lisa 9 Kinnisvarainvesteeringud

Jääkväärtus 31.12.2007		2 076
	Soetusmaksumus	2 511
	Akumuleeritud kulum	-435
Amortisatsioon		-101
Jääkväärtus 31.12.2008		1 975
	Soetusmaksumus	2 511
	Akumuleeritud kulum	-536

	2008	2007
Kinnisvarainvesteeringutelt teenitud renditulu	201	187
Kinnisvarainvesteeringute halduskulud	-72	-69
Netotulu kinnisvarainvesteeringute rentimisest	129	118

Lisa 10 Materiaalne põhivara

	Maa	Hooned ja rajatised	Masinad ja seadmed	Muu põhivara	Lõpetamata tööd ja ettemaksud	Kokku
Saldo 31.12.2007						
Soetusmaksumus	14 743	555 237	28 842	2 667	5 651	607 140
Kogunenud kulum	0	-39 306	-13 985	-1 707	0	-54 998
Jääkväärtus	14 743	515 931	14 857	960	5 651	552 142
Soetused ja parendused	0	7 351	2 049	511	14 429	24 340
Kulum ja allahindlus	0	-25 482	-3 249	-351	0	-29 082
Müük ja jääkväärtuse mahakandmine	0	0	-17	0	0	-17
Mahakandmine	0	-5 083	-350	-80	0	-5 513
Kulumi mahakandmine	0	5 083	363	80	0	5 526
Üle antud mitterahaline sihtfinantseerimine	0	0	0	0	-143	-143
Ümberhindlus	1 413	938	0	0	0	2 351
Ümberklassifitseerimine	0	8 419	162	500	-9 081	0
Kokku liikumised	1 413	-8 774	-1 042	660	5 205	-2 538
Saldo 31.12.2008						
Soetusmaksumus	16 156	566 862	30 686	3 598	10 856	628 158
Kogunenud kulum	0	-59 705	-16 871	-1 978	0	-78 554
Jääkväärtus	16 156	507 157	13 815	1 620	10 856	549 604



Linnapea Ivar Unt

allkirjastatud identifitseerimiseks

25-05-2009


 audiitor Toivo Alajõe

Lisa 11 Immateriaalne põhivara

	Tarkvara
Jääkväärtus 31.12.2007	38
Soetusmaksumus	120
Akumuleeritud kulum	-82
Amortisatsioon	-26
Jääkväärtus 31.12.2008	12
Soetusmaksumus	120
Akumuleeritud kulum	-108

Lisa 12 Muud kohustused ja saadud ettemaksed

	31.12.2008		31.12.2007	
	Lühiajaline osa	Pikaajaline osa	Lühiajaline osa	Pikaajaline osa
Võlad tarnijatele	8 370	0	5 314	0
Võlad töövõtjatele	12 870	0	10 965	0
Maksukohustused	7 974	0	1 858	0
Intressivõlad	285	0	271	0
Loodusressursside kasutamise ja saastetasude kohustus	118	0	90	0
Muud kohustused	80	0	54	0
Muud saadud pikaajalised ettemaksed	0	58	0	0
Sihtfinantseerimiseks saadud ettemaksed	0	107 324	0	111 288
Toetusteks saadud ettemaksed	965	0	1 548	0
Muud tulevaste perioodide tulud	310	0	22	0
Muud kohustused ja saadud ettemaksed kokku	30 972	107 382	20 122	111 288

Lisa 13 Laenukohustused

	Järelejäänud tähtajaga						Kokku
	Kuni 1 a	1-2 a	2-3 a	3-4 a	4-5 a	Üle 5 a	
Jääk 31.12.2007	8 403	9 139	7 354	5 937	5 269	15 475	51 577
Pangalaenu	6 600	7 145	5 645	4 545	4 545	2 920	31 400
Muud laenu	617	968	850	684	685	12 555	16 359
Kapitalirendikohustused	1 186	1 026	859	708	39	0	3 818
Jääk 31.12.2008	9 190	7 406	5 993	5 327	5 358	10 247	43 521
Pangalaenu	6 600	5 100	4 000	4 000	4 000	1 100	24 800
Muud laenu	1 513	1 395	1 229	1 230	1 229	9 147	15 743
Kapitalirendikohustused	1 077	911	764	97	129	0	2 978

Informatsioon laenulepingute kaupa

Laenu andja	Lõpptähtaeg	Intressimäär	Alusvaluuta	Jääk		Intressikulu	
				31.12.2008	31.12.2007	2008	2007
SEB	25.10.2014	0,38%+EPBI 0,2%+6 kuu	EEK	24 800	31 400	1 870	1 715
KIK SA	1.03.2024	EURIBOR	EUR	8 448	8 448	421	372
KIK SA	1.09.2008	2,05%+EURIBOR	EUR	0	333	9	29
KIK SA (ühitekuuluvusfond)	1.09.2018	0,5%+EURIBOR	EUR	6 845	6 845	362	323
Eesti Veevärk AS	1.08.2010	6,0%	EEK	450	733	122	131
Hansa Liising Eesti AS	1.05.2010	1,2%+EURIBOR	EUR	285	478	24	30
Nordea Finance Estonia AS	1.03.2009	4,0%	EUR	78	383	10	22
Nordea Finance Estonia AS	1.12.2011	4,44%	EUR	1 368	1 785	71	89
Nordea Finance Estonia AS	1.02.2012	4,44%	EUR	704	890	33	45
Nordea Finance Estonia AS	1.11.2010	5,30%	EUR	197	282	13	1
Danske Bank Eesti filiaal AS	25.05.2013	5,60%	EUR	346	0	12	0
			Kokku	43 521	51 577	2 947	2 757

Linnapea Ivar Unt

Lisa 14 Kapitalirendi tingimustel soetatud varad

	Masinad ja seadmed	Infotehnoloogi- line riistvara	Transpordi- vahendid	Kokku
Jääkväärtus 31.12.2007	5 574	0	0	5 574
Soetusmaksumus	7 052	150	0	7 202
Akumuleeritud kulum	-1 478	-150	0	-1 628
Soetused	0	0	417	417
Amortisatsioon	-899	0	-56	-955
Jääkväärtus 31.12.2008	4 675	0	361	5 036
Soetusmaksumus	7 052	150	417	7 619
Akumuleeritud kulum	-2 377	-150	-56	-2 583

Sõlmitud kapitalirendilepingud ei sea ettevõttele mingeid lisakohustusi. Kõik antud tingimustel soetatud varad on kindlustatud. Lepingu lõppedes läheb omandiõigus üle ettevõttele.

Lisa 15 Saadud toetused

	2008 aasta tulud		Jääk 31.12.2008		
	Saadud tegevus- kulude siht- finantseeri- mine	Saadud siht- finantsee- rimine põhivara soetuseks	Sihtfinant- seerimise amorti- satsioon	Nõuded	Laekunud ettemaksed
Rahalised sihtfinantseerimised	100 912	8 610	0	3 286	965
Kodumaine sihtfinantseerimine	93 458	6 364	0	383	588
Riigieelarvest tasandusfondi	85 254	0	0	0	0
s.h. hariduskulud	37 439	0	0	0	0
s.h. toimetulekutoetused	4 370	0	0	0	0
s.h. muudeks tegevuskuludeks	43 445	0	0	0	0
Ministeeriumitelt	5 613	3 723	0	0	510
s.h. kultuuri	1 794	0	0	0	0
s.h. majandus	2 989	3 692	0	0	0
s.h. sotsiaal	107	0	0	0	0
s.h. sise	0	0	0	0	400
s.h. haridus	250	31	0	0	110
s.h. kaitse	51	0	0	0	0

s.h. rahandus	422	0	0	0	0
s.h. keskkonna					
Maavalitsustelt	832	0	0	0	0
s.h. linnatranspordi kulude vahendamine	287	0	0	0	0
Ettevõtluse Arendamise SA	248	455	0	383	0
Integratsiooni SA	236	0	0	0	40
Rahvakultuuri Arendus- ja Koolituskeskus	101	0	0	0	0
Keskkonnainvesteeringute Keskus SA	73	0	0	0	0
Tiigrihüppe SA	432	0	0	0	0
Eesti Kultuurkapital SA	144	0	0	0	0
Huvikeskuste Juhtide Kogu HAKK	208	0	0	0	0
Pensioniamet	57	0	0	0	0
Tervishoiuamet	62	186	0	0	38
Muudelt toetajatelt	198	0	0	0	0
Kodumaise sihtfinantseerimise vahendamine	0	2 000	0	0	0
Kultuuriministeerium	0	2 000	0	0	0
Välismaise sihtfinantseerimine	7 454	2 246	0	2 903	377
Välisabi sihtfinantseerimine tegevuskuludeks	5 483	0	0	1 897	377
Archimedes SA	147	0	0	0	377
Ettevõtluse Arendamise SA	405	0	0	1 897	0
Keskkonnainvesteeringute Keskus SA	1 657	0	0	0	0
Tööturuamet	229	0	0	0	0
CA Kanada	22	0	0	0	0
Euroopa Liidult	3 023	0	0	0	0
Välisabi sihtfinantseerimise vahendamine tegevuskuludeks	1 264	0	0	1 006	0
Euroopa Liidult	1 264	0	0	1 006	0
Välisabi kaasfinantseerimine	707	0	0	0	0
Siseministeerium	234	0	0	0	0
Vallad	473	0	0	0	0
Välisabi sihtfinantseerimine põhivara soetuseks	0	2 246	0	0	0
Ettevõtluse Arendamise SA	0	2 246	0	0	0
Amortisatsiooni arvestus	0	0	4 099	0	0

allkirjastatud identiteetseerimiseks

Kodumaise sihtfinantseerimise amortisatsioon	0	0	3	0	0
Põhivara soetamiseks saadud välisabi amortisatsioon, veetöötlusjaama rekonstrueerimine	0	0	4 096	0	0
Kokku saadud toetused	100 912	8 610	4 099	3 286	965

	2007 aasta tulud			Jääk 31.12.2007	
	Saadud tegevuskulude sihtfinantseerimine	Saadud sihtfinantseerimine põhivara soetuseks	Sihtfinantseerimise amortisatsioon	Nõuded	Laekunud ettemaksed
Rahalised sihtfinantseerimised	94 129	5 990	0	0	1 548
Kodumaine sihtfinantseerimine	85 624	4 926	0	0	792
Riigieelarvest tasandusfondi	76 029	0	0	0	0
s.h. hariduskulud	33 360	0	0	0	0
s.h. toimetulekutoetused	5 659	0	0	0	0
s.h. muudeks tegevuskuludeks	37 010	0	0	0	0
Ministeeriumitelt	6 712	4 926	0	0	366
s.h. kultuuri	1 641	2 300	0	0	0
s.h. majandus	2 669	1 759	0	0	0
s.h. sotsiaal	632	867	0	0	111
s.h. haridus	1 418	0	0	0	255
s.h. kaitse	24	0	0	0	0
s.h. rahandus	309	0	0	0	0
s.h. keskkonna	19	0	0	0	0
Maavalitsustelt	1 459	0	0	0	0
s.h. linnatranspordi kulude vahendamine	1 059	0	0	0	0
Kredex SA	431	0	0	0	0
Mitte-estlaste integratsiooni SA	123	0	0	0	84
Keskkonnainvesteeringute Keskus SA	17	0	0	0	0
Tiigrihüppe SA	3	0	0	0	0
Eesti Kultuurkapital SA	178	0	0	0	0
Põhjamaade Ministrite Nõukogu Infobüroolt	101	0	0	0	0

allkirjastatud identiteetseerimiseks

Tervishoiuamet	0	0	0	0	340
Muudelt toetajatelt	571	0	0	0	2
Välismaine sihtfinantseerimine	8 505	1 064	0	0	756
Välisabi sihtfinantseerimine tegevuskuludeks	6 902	0	0	0	598
Archimedes SA	178	0	0	0	153
Ettevõtluse Arendamise SA	228	0	0	0	410
Keskkonnainvesteeringute Keskus SA	1 105	0	0	0	0
Tööturuamet	530	0	0	0	35
CA Kanada	13	0	0	0	0
Euroopa Liidult	4 848	0	0	0	0
Välisabi sihtfinantseerimise vahendamine tegevuskuludeks	976	0	0	0	0
Euroopa Liidult	84	0	0	0	0
Euroopa Keskpank	892	0	0	0	0
Välisabi kaasfinantseerimine	627	0	0	0	158
Keskkonnainvesteeringute Keskus SA	184	0	0	0	0
Siseministeerium	311	0	0	0	0
Vallad	132	0	0	0	158
Välisabi sihtfinantseerimine põhivara soetuseks	0	1 064	0	0	0
Ettevõtluse Arendamise SA		1 064	0	0	0
Amortisatsiooni arvestus	0	0	3 840	0	0
Põhivara soetamiseks saadud välisabi amortisatsioon, veetõõlusjaama rekonstrueerimine	0	0	3 840	0	0
Mitterahalised sihtfinantseerimised	208	1 153	0	0	0
Kodumaine sihtfinantseerimine	208	1 153	0	0	0
Keskkonnainvesteeringute Keskus SA	208	1 153	0	0	0
Kokku saadud toetused	94 337	7 143	3 840	0	1 548

Kogu pikaajaline sihtfinantseerimine, mis on saadud EL Ühtekuuluvusfondist, Keskkonnainvesteeringute Keskuse poolt ja Keskkonnaministeeriumilt, on kasutatud vee- ja kanalisatsioonitrasside renoveerimiseks. projekt algas 2004. aastal ja lõppes 2006. aastal. Omafinantseering oli 14,738 miljonit krooni.

Pikaajaline sihtfinantseerimine

	Saadud vahendeid sihtfinantseerimiseks	Sihtfinantseerimise amortisatsioon	Seisuga 31.12.2007 sihtfinantseerimise kohustus
Ühtekuuluvusfond	82 220	-8 009	74 211
Keskonnaministeerium	21 268	-1 594	19 674
KIK SA (kodumaine)	135	-3	132
KIK SA (välismaine)	14 990	-1 683	13 307
Kokku	118 613	-11 289	107 324

Lisa 16. Tulud kaupade ja teenuste müügist

	2008	2007
Tulud tervishoiuallasest tegevusest	71 109	63 523
Tulud muude toodete ja teenuste müügist	11 258	9 780
Tulud elamu- ja kommunaaltegevusest	9 678	8 590
Tulud sotsiaalalasest tegevusest	8 662	6 730
Tulud haridusalasest tegevusest	6 218	4 920
Üüri- ja renditulud	2 873	2 427
s.h. kinnisvarainvesteeringutelt (vt. lisa 9)	201	187
Tulud kultuuri- ja kunstialasest tegevusest	1 087	943
Tulud spordi- ja puhkealasest tegevusest	63	319
Riigilõivud	225	179
Tulud keskkonnavalasest tegevusest	281	85
Tulud transpordi- ja sidealasest tegevusest	3	11
Tulud üldvalitsemisest	19	4
Tulud metsandusest	691	0
Edasiantav tulu ja kulu tulude edasiandmisest	0	0
Kokku laekunud kaupade ja teenuste müügist	112 167	97 511

Lisa 17 Muud tegevustulud

	2008	2007
Saastetasud	375	406
Kindlustushüvitised	280	22
Intressitulud	173	125
Tulud loodusressursside kasutamisest	32	31
Muud tegevustulud	17	34
Trahvitulud	1	0
Kasum põhivara müügist	0	82
Kasum varude müügist	0	10
Kokku laekunud muud tegevustulud	878	710

Lisa 18 Antud toetused

	2008	2007
Kodumaised subsiidiumid		
Linnatransport (kohalikult omavalitsuselt)	-1 818	-430
Sotsiaaltoetused füüsilistele isikutele		
Toimetulekutoetused	-3 896	-4 293
Toetused puudega inimestele ja nende hooldajatele	-2 012	-2 035
Muud toetused	-865	-837
Peretoetused	-589	-700
Erijuhtudel riigi poolt makstav sotsiaalmaks	-487	-352
Kokku:	-7 849	-8 217
Antud sihtfinantseerimine tegevuskuludeks		
Korrakaitse asutustele (politsei)	-50	-65
Linnatransport vahendamine tegevuskuludeks (AS Atko Liinid)	-287	-1 059
Sihtasutustele	-61	0
Äriühingutele	-73	0
Kokku:	-471	-1 124
Antud sihtfinantseerimine põhivara soetuseks		
Äriühingutele	-435	0
Kohalike omavalitsuste vahelised toetused		
Omavalitsustele (raamatute soetus ramatukogudele)	-660	-636
Liikemaksud		
Eesti Linnade Liit	-99	-90
Kohalikele omavalitsusliitudele	-68	-59
Muud liikmemaksud	-32	-20
Kokku:	-199	-169
Muu mittisihotstarbeline finantseerimine		
Mittetulundusühingutele, sihtasutused	-5 451	-3 934
Füüsilised isikud	-191	-69
Äriühingutele	-270	-16
Omavalitsusliitudele	-818	-687
Muudele	0	-34
Kokku:	-6 730	-4 740
Välisabi vahendamine tegevuskuludeks		
Mitteresidendid - kohaliku omavalitsuse asutused	-1 264	-976
Kõik kokku:	-19 426	-16 292

Lisa 19 Tööjõukulud

Tegevusvaldkond	2008		2007	
	Töötajate arv	Töötasukulud	Töötajate arv	Töötasukulud
Volikogu	1,00	-491	1,00	-440
Linnavalitsus	45,89	-8 471	45,53	-7 326
Üldised teenused	0,44	-104	1,63	-260
Avalik kord ja julgeolek	0,00	-49	0,00	-37
Metsandus	1,75	-248	1,00	-140
Turism	0,10	-13	0,01	-1
Keskonnakaitse	11,35	-1 815	6,55	-1 385
Elamu- ja kommunaalmajandus	59,55	-4 917	63,63	-4 544
Tervishoid	258,75	-39 927	256,66	-34 539
Vaba aeg, kultuur	89,47	-10 208	88,34	-8 175
Eelharidus	125,74	-13 382	119,18	-9 947
Teise taseme haridus	216,90	-32 549	219,87	-26 795
Puuetega ja eakate inimeste sotsiaalne kaitse	35,40	-2 956	36,06	-2 588
Perekondade ja laste sotsiaalne kaitse (lastekodud)	25,70	-2 570	26,95	-1 880
Töötute sotsiaalne kaitse	5,71	-591	7,41	-708
Muude sotsiaalsete riskirühmade kaitse	1,11	-126	1,57	-164
Kõik kokku	878,86	-118 417	875,39	-98 929

Töötajate arvuna on esitatud keskmine töötajate arv taandatuna täistööajale.

Ajutiste töölepingute korral pole töötajate arvu leitud.

Ajutiste töölepingute alusel arvestatud töötasukulud aruandeperioodil 1126 tuhat krooni ja võrreldaval perioodil 850 tuhat krooni.

	2008	2007
Töötasukulud	-118 417	-98 929
Sotsiaalmaks ja töötuskindlustusmaksed	-39 407	-32 955
Erisoodustused	-1 171	-776
Töötajate õppelaenude kustutamine	-237	-181
Tasemekoolitus	-30	-9
Loobumine rahalise nõude sissenõudmisest	-156	-79
Esindus- ja vastuvõtukulud	-46	-18
Toitlustamise kulud	-59	-53
Isikliku sõiduvahendi kasutamise hüvitis	-84	-30
Muud erisoodustused	-47	-41
Tulumaks erisoodustustelt	-201	-147
Sotsiaalmaks erisoodustustelt	-311	-218
Kokku tööjõukulud	-158 995	-132 660

Lisa 20 Tagatised, pandid

Keskkonnainvesteeringute Keskusest saadud investeerimislaien summas 667 tuhat krooni tagatiseks oli panditud 2,0 miljoni krooni väärtuses AS Valga Vesi vallasvara. Laenuleping lõppes 03.09.2008 aastal.

2004 aastal ja 2005 aastal Keskkonnainvesteeringute Keskusest saadud investeerimislaienu ISPA projekti täitmiseks (31.12.2008 aasta seisuga 6,845 miljoni krooni) tagatiseks on seatud hüpoteek AS Valga Vesi veetöötusjaama kinnisasjale aadressil Metsa 30 Valga linnas. Eespool nimetatud varad olid panditud juba seisuga 31.12.2005.

Veetöötusjaam	31.12.2008	31.12.2007
Soetusmaksumus	2 755	2 755
Akumuleeritud kulum	-2 649	-2 566
Jääkmaksumus	106	189

Lisa 21 Majanduskulud

	2008	2007
MeditSiini- ja hügieenikulud	-19 275	-17 713
Kinnistute, hoonete ja ruumide majandamiskulud	-16 724	-17 665
Rajatiste majandamiskulud	-11 622	-11 341
Toitlustuskulud	-6 986	-6 353
Administreerimiskulud	-4 977	-5 013
Õppevahendite ja koolituse kulud	-3 641	-3 169
Sõidukite majandamiskulud	-3 118	-2 817
Komm-, kultuuri ja vaba aja sisustamise kulud	-3 024	-2 745
Inventari majandamiskulud	-2 980	-2 892
Uurimis- ja arendustööd	-2 485	-1 473
Info- ja kommunikatsioonitehnoloogia kulud	-2 397	-2 028
Koolituskulud	-1 688	-1 599
Sotsiaalteenused	-1 390	-1 494
Tootmiskulud	-1 315	-1 420
Teavikute ja kunstiesemete kulud	-693	-793
Töömashinate ja seadmete majandamiskulud	-581	-508
Muud kulud	-482	-410
Lähetuskulud	-247	-358
Eri- ja vormiriietus	-242	-205
Kinnisvara haldamise kulud	-72	-69
Kokku	-83 939	-80 065

allkirjastatud identifiitseerimiseks

Transpordivahendid	2008	2007
Perioodi rendikulu kasutusrendilepingutest	663	420
Rendikulu katkestamatutelt kasutusrendilepingutelt tulevastel perioodidel	1 742	519
s.h. kuni 1 aasta	552	174
1-5 aastat	1 190	345

Kasutusrendile on võetud 8 sõiduauto, 1 veok ja 1 ratastraktor. Rendile võetud vara ei ole edasi antud allrendile (summad ilma käibemaksuta).

Lisa 22 Muud tegevuskulud

	2008	2007
Käibemaksukulu	-12 152	-10 340
Loodusressursside kasutamise ja saastetasud	-461	-369
Muud kulud	-21	-30
Kulu muude nõuete ebatõenäoliselt laekuvaks hindamisest	-14	-8
Kokku	-12 648	-10 747

Lisa 23 Rahavoogude aruande oluliste kirjete selgitus

Kirjete loetelu ja sisu selgitus	2008	2007
Põhitegevusega seotud käibevarade netomuutus kokku	-3 450	-1 821
Maksu-, lõivu- ja trahvinõuded	492	-1 200
Nõuded ostjate vastu	-380	-1 220
Nõuded toetuste ja siirete eest	-3 279	-5
Muud nõuded	-124	-6
Maksude, lõivude ja trahvide ettemaksed	43	-170
Toetuste ettemaksed	-177	321
Muud ettemaksed	183	760
Varud	-208	-301
Põhitegevusega seotud kohustuste netomuutus kokku	8 802	1 216
Muutus saadud maksude, lõivude ja trahvide ettemaksetes	0	-2
Võlad tarnijatele	963	-80
Võlad töövõtjatele	1 905	2 253
Maksu-, lõivu- ja trahvikohustused	6 144	149
Muud kohustused	27	-240
Saadud toetuste ettemaksed	-583	-886
Muud saadud ettemaksed	346	22

Lisa 24 Tehingud seotud osapooltega

Tegev- ja kõrgema juhtkonna liikmetele arvestatud tasud ja soodustused

	Tegev- ja kõrgema juhtkonna arv (taandatuna täistööajale)		Tasude kogusumma (tuhandetes kroonides)	
	2008	2007	2008	2007
Volikogu liikmed	0,00	0,00	248	251
Linnavalitsuse liikmed	3,00	2,75	1 137	997
Juhatuse liikmed	7,10	6,00	1 419	1 616
Nõukogude liikmed	0,04	0,04	103	110
Kokku	10,14	8,79	2907	2974

Ülaltoodud tasud on arvestatud ilma sotsiaalmaksu ja töötuskindlustusmakseteta, kuid nende hulka on arvatud kõik töötasud ja hüvitised. Muud täiendavaid olulisi soodustusi pole tegevjuhtkonna ega kõrgema juhtkonna liikmetele aruandeaastal arvestatud.

OÜ Valga Haigla Apteegi juhatuse liikme ametist lahkumise korral kaasneks ettevõttele lahkumishüvitise maksmise kohustus summas 90,0 tuhat krooni (sõltuvalt bilansipäeval kehtinud lepingust on juhatuse liikmele ette nähtud hüvitis 6 kuutasu ulatuses). AS Valga Haigla juhatuse liikme ametist lahkumise korral pooltest sõltumatutel asjaoludel või tähtaja möödumisel on ette nähtud hüvitis nelja kuu teenistustasu ulatuses. Ülejäänutele pole hüvitist ette nähtud.

Volikogu on 21 liikmeline. Volikogu esimehele makstakse kuus 6000 EEK, kahele aseesimehele 1000 EEK liikmetasu. Ülejäänud liikmetele makstakse liikmetasu vastavalt osavõtule volikogu töös.


Linnavalitsuse liikmeid on 5, nendest 3 töötavad avaliku teenistuse lepingu alusel, ülejäänud kahele makstakse kuus 2500 EEK valitsuse tööst osavõtu eest.

Valga Linnavalitsuse ja linnavalitsuse liikmete vahelised tehingud

Tehingu liik	2008	2007
Ostetud autorendi teenus	39	62

Valga LV konsolideeritud aastaaruande koostamisel on loetud seotud osapoolteks:

1. Valitseva ja olulise mõju all olevad mittetulundusühingud, sihtasutused ja äriühingud, kelle juhtimises osaleb linnavalitsus oma valitseva hääleõigusega alates 20-st protsendist.
2. Volikogu liikmed, valitsuse liikmed, asutuste juhid ning linnavalitsuse mõju all olevate mittetulundusühingute, sihtasutuste ja äriühingute juhatuste ja nõukogude liikmed.
3. Eespool loetletud isikute lähisugulasi ja nendega seotud ettevõtteid.



.....
Linnapea Ivar Unt

allkirjastatud identifitseerimiseks

25-05-2009

auditor Toivo Alajõe

KONSOLIDEERIMATA BILANSS

Tuhandetes kroonides

	31.12.2008	31.12.2007
VARAD		
Käibevara kokku	31 719	28 149
Raha	20 359	19 720
Maksu-, lõivu- ja trahvinõuded	7 207	7 698
Muud nõuded ja ettemaksed	4 027	731
Varud	126	0
Põhivara kokku	351 316	353 998
Osalused sihtasutustes ja mittetulundusühingutes	5	-89
Osalused tütar- ja sidusettevõtetes	25 665	25 665
Materiaalne põhivara	325 638	328 398
Immateriaalne põhivara	8	24
VARAD KOKKU	383 035	382 147
KOHUSTUSED JA NETOVARA		
Lühiajalised kohustused kokku	23 761	15 301
Võlad tarnijatele	4 664	2 717
Võlad töövõtjatele	5 582	4 493
Muud kohustused ja saadud ettemaksed	6 370	1 491
Laenukohustused	7 145	6 600
Pikaajalised kohustused kokku	26 103	33 248
Laenukohustused	26 103	33 248
Netovara kokku	333 171	333 598
Kassareserv	500	500
Akumuleeritud ülejääk (puudujääk)	335 449	323 438
Aruandeaasta tulem	-2 778	9 660
KOHUSTUSED JA NETOVARA KOKKU	383 035	382 147

KONSOLIDEERIMATA TULEMIARUANNE

Tuhandetes kroonides

	2008	2007
TEGEVUSTULUD		
Maksutulud	81 465	72 705
Tulud kaupade ja teenuste müügist	15 699	11 848
Muud tulud	796	615
Saadud toetused	107 116	99 982
Tegevustulud kokku	205 076	185 150
TEGEVUSKULUD		
Antud toetused	-35 459	-26 066
Tööjõukulud kokku	-96 080	-78 523
Töötasukulud	-71 548	-58 564
Erisoodustused	-419	-268
Maksud ja sotsiaalkindlustusmaksed	-24 113	-19 691
Majanduskulud	-48 567	-48 082
Muud tegevuskulud	-9 315	-7 711
Põhivara amortisatsioon ja ümberhindlus	-17 807	-13 973
Tegevuskulud kokku	-207 228	-174 355
ARUANDEPERIOODI TEGEVUSTULEM	-2 152	10 795
FINANTSTULUD JA -KULUD		
Intressikulu	-2 291	-2 087
Finantstulu	1 532	950
Tulem osalustelt	133	2
Finantstulud ja -kulud kokku	-626	-1 135
ARUANDEPERIOODI TULEM	-2 778	9 660

KONSOLIDEERIMATA RAHAVOOGUDE ARUANNE

Tuhandetes kroonides

	2008	2007
RAHAVOOD PÕHITEGEVUSEST		
Aruandeperioodi tegevustulem	-2 152	10 795
Korrigeerimised		
Põhivara amortisatsioon ja ümberhindlus	17 807	13 973
Saadud sihtfinantseerimine põhivara soetuseks	-6 425	-7 143
Kasum/kahjum põhivara müügist	0	-24
Kahjum antud mitterahalisesest sihtfinantseerimisest	143	0
Korrigeeritud tegevustulem	9 373	17 601
Põhitegevusega seotud käibevarade netomuutus	-2 930	-1 242
Põhitegevusega seotud kohustuste netomuutus	6 632	464
Kokku rahavood põhitegevusest	13 075	16 823
RAHAVOOD INVESTEERIMISTEGEVUST		
Materiaalse põhivara soetus	-12 823	-5 004
Korrigeerimine muutusega võlgades hankijatele	1 271	-690
Müügist saadud tulu	0	25
Tasutud osaluste soetamisel	-5	0
Laekunud osaluste müügist	44	0
Laekunud intressid ja muu finantstulu	1 531	951
Kokku rahavood investeerimistegevusest	-9 982	-4 718
RAHAVOOD FINANTSEERIMISTEGEVUSEST		
Tagasi makstud saadud laene	-6 600	-6 600
Tasutud intresse ja muid finantskulusid	-2 279	-2 050
Laekunud sihtfinantseerimist põhivara soetuseks	6 425	5 990
Kokku rahavood finantseerimistegevusest	-2 454	-2 660
PUHAS RAHAVOOG	639	9 445
Raha ja selle ekvivalendid perioodi algul	19 720	10 275
Raha ja selle ekvivalendid perioodi lõpul	20 359	19 720
Raha ja selle ekvivalentide muutus	639	9 445

KONSOLIDEERIMATA NETOVARA MUUTUSTE ARUANNE

Tuhandetes kroonides

	Kassareserv	Akumuleeritud tulem	Kokku
Saldo 31.12.2006	500	320 876	321 376
Põhivara ümberhindlus	0	2 562	2 562
Aruandeaasta tulem	0	9 660	9 660
Saldo 31.12.2007	500	333 098	333 598
Põhivara ümberhindlus	0	2 351	2 351
Aruandeaasta tulem	0	-2 778	-2 778
Saldo 31.12.2008	500	332 671	333 171



Linnapea Ivar Unt

allkirjastatud identifitseerimiseks

25-05-2009


 audiitor Toivo Alajõe

Eelarve täitmise aruanne

Eelarve- klassifi- kaatori tunnus	Eelarveklassifikaatori nimetus	Esiagne eelarve	Lõplik eelarve	Eelarve täitmine
3	TULUD	170 891	195 182	203 242
30	Maksud	76 130	76 130	82 083
3000	Füüsilise isiku tulumaks	74 700	74 700	80 557
3030	Maamaks	1 400	1 400	1 497
3044	Reklaamimaks	30	30	17
3045	Teede ja tänavate sulgemise maks	0	0	12
32	Kaupade ja teenuste müük	7 175	10 121	10 620
320	Riigilõivud	150	150	225
322, 323	Kaupade ja teenuste müük	7 025	9 971	10 395
3220	Laekumised haridusasutuste majandustegevusest	0	0	6 189
3221	Laekumised kultuuri- ja kunstiasutuste majandustegevusest	0	0	964
3222	Laekumised spordi- ja puhkeasutuste majandustegevusest	0	0	52
3224	Laekumised sotsiaalasutuste majandustegevusest	0	0	104
3225	Laekumised elamu- ja kommunaalasutuste majandustegevusest	0	0	351
3226	Laekumised keskkonnaasutuste majandustegevusest	0	0	280
3229	Laekumised üldvalitsemisasutuste majandustegevusest	0	0	18
3231	Laekumised põllumajandusasutuste majandustegevusest	0	0	691
3233	Üüri ja renditulud	0	0	1 735
3238	Muu kaupade ja teenuste müük	0	0	11
35	Toetused	87 106	108 246	108 318
3500	Sihotstarbelised toetused jooksvateks kuludeks	4 788	13 482	13 554
3500.9	Toetused mitteresidentidelt		3 317	3 317
3500.0	Valitsussektorisisesed toetused	4 788	9 760	9 831
3500.00	Toetused riigilt ja riigiasutustelt	4 788	8 449	8 520
3500.00.02	Haridus- ja Teadusministeerium	0	228	228
3500.00.04	Kaitseministeerium	0	23	23
3500.00.06	Kultuuriministeerium	0	1 844	1 843
3500.00.07	Majandus- ja Kommunikatsiooniministeerium	0	287	287
3500.00.09	Rahandusministeerium	0	399	399
3500.00.10	Siseministeerium	0	234	234
3500.00.11	Sotsiaalministeerium	0	246	246
3500.00.14	Maavalitsused	4 788	5 165	5 237
3500.00.16	Vabariigi Valitsuse reserv	0	23	23
3500.02	Toetused valitsussektoris kuuluvatelt av.-õiguslikelt jur.-telt isikutelt		127	127
3500.03	Toetused valitsussektoris kuuluvatelt sihtasutustelt	0	1 184	1 184
3500.8	Toetused muudelt residentidelt	0	405	406
3502	Sihotstarbelised toetused põhivara soetamiseks	0	9 366	9 366
3502.0	Valitsussektorisisesed toetused	0	9 366	9 366
3502.00	Toetused riigilt ja riigiasutustelt	0	8 681	8 681
3502.00.06	Kultuuriministeerium	0	2 000	2 000
3502.00.07	Majandus- ja Kommunikatsiooniministeerium	0	6 681	6 681
3502.03	Toetused valitsussektoris kuuluvatelt sihtasutustelt	0	685	685
352	Mittesihotstarbelised toetused	82 318	85 398	85 398
352.0	Valitsussektorisisesed toetused	82 318	85 398	85 398
352.00	Toetused riigilt ja riigiasutustelt	82 318	85 254	85 254

allkirjastatud identitseerimiseks

352.00.17	Vabariigi Valitsus, s.h.	82 318	85 254	85 254
	Tasandusfond § 4 lg 1	38 717	40 746	40 746
	Tasandusfond § 4 lg 2	43 601	44 508	44 508
352.02	Toetused valitsussektorisse kuuluvatel av.-õiguslikelt jur.-telt isikutelt		144	144
38	Muud tulud	480	685	2 221
381	Materiaalsete ja immateriaalsete varade müük	100	100	0
382	Tulud varadelt	350	350	1 607
3820	Intressi- ja viivisetulud holustelt	0	0	1 532
3824	Omanikutulud	0	0	44
3825	Rendi- ja üüritulud mittetoodetud põhivaradelt	25	25	31
382540	Lackumine vee erikasutusest	25	25	31
388	Muud tulud	30	235	614
3880	Trahvid	0	0	1
3882	Saastetasud ja keskkonnale tekitatud kahju hüvitus	0	0	404
3888	Eespool nimetatud muud tulud	0	0	209
4,5,6,15	KULUD MAJANDUSLIKU SISU JÄRGI	180 291	207 796	195 998
4	Eraldised	24 406	36 410	35 065
40	Subsiidiumid ettevõtlusega tegelevatele isikutele	530	2 130	1 818
41	Sotsiaaltoetused	7 647	8 271	7 795
413	Sotsiaalabitoetused ja muud eraldised füüsilistele isikutele	7 647	8 271	7 795
4130	Peretoetused	592	592	589
4131	Toimetulekutoetus	3 352	4 062	4 301
4133	Toetused puuetega inimestele ja nende hooldajatele	2 454	2 414	1 986
4134	Õppetootused	115	66	89
4138	Muud sotsiaalabitoetused ja eraldised füüsilistele isikutele	494	497	379
4137	Erijuhtude toetustelt makstav sotsiaalmaks	640	640	451
450	Sihtotstarbelised eraldised	2 650	15 905	15 687
4500	Sihtotstarbelised eraldised jooksvateks kuludeks	2 650	7 789	7 569
4500.9	Eraldised mitteresidentidele		1 292	1 292
4500.0	Valitsussektorisisesed eraldised	2 650	2 860	2 860
4500.00	Eraldised riigile ja riigiasutustele	50	50	50
4500.03	Eraldised valitsussektorisse kuuluvatele sihtasutustele	2 600	2 810	2 810
4500.8	Eraldised muudele residentidele	0	3 637	3 417
4502	Sihtotstarbelised eraldised põhivara soetamiseks	0	8 116	8 118
4502.01	S.h eraldised kohaliku omavalitsuse üksustele ja omavalitsusasutustele		0	0
452	Mittesihtotstarbelised eraldised	13 579	10 104	9 765
452.01	S.h eraldised kohaliku omavalitsuse üksustele ja omavalitsusasutustele		0	0
5	Tegevuskulud	151 688	156 289	145 199
50	Personalikulud	95 160	96 336	89 338
500	Töötasud	71 102	71 649	68 625
505	Erisoodustused	223	506	419
506	Personalikuludega kaasnevad maksud	23 835	24 181	20 294
55	Majandamiskulud	56 528	59 953	55 861
5500	Administreerimiskulud	0	0	4 744
5503	Lähetuskulud	0	0	228
5504	Koolituskulud	0	0	1 352
5511	Kinnistute, hoonete ja ruumide majandamiskulud	0	0	16 614
5512	Rajatiste majandamiskulud	0	0	10 508
5513	Sõidukite ülalpidamise kulud, v.a kaitsetstarbelised kulud	0	0	1 655
5514	Info- ja kommunikatsioonitehnoloogia kulud	0	0	2 010
5515	Inventari kulud, v.a IT- ja kaitsetstarbelised kulud	0	0	2 383
5521	Toiduained ja toitlustusteenused	0	0	6 136
5522	Meditsiinikulud ja hügieenitarbed	0	0	303
5523	Teavikud ja kunstiesemed	0	0	1 390
5524	Õppevahendite ja koolituse kulud	0	0	3 817

allkirjastatud identifitseerimiseks

5525	Kommunikatsiooni-, kultuuri- ja vaba aja sisustamise kulud	0	0	3 287
5526	Sotsiaalteenused	0	0	1 424
5539	Muu erivarustus ja erimaterjalid	0	0	1
5540	Muud mitmesugused majanduskulud	0	0	9
6	Muud kulud	4 197	2 707	2 284
60	Muud kulud (va. intressid ja kohustistasud)	1 573	83	5
601	Maksu-, riigilõivu- ja trahvikulud	37	6	2
601010	Maamaks	0	0	1
601070	Riigilõivukulu	0	0	1
608	Muud tegevuskulud, sh.	1 536	77	3
608099	Reservfond	1 536	74	0
65	Intressi-, viivise- ja kohustistasukulud	2 624	2 624	2 279
6501	Intressi-, viivise- ja kohustistasukulud võetud laenudelt	0	0	2 279
15	Materiaalsete ja immateriaalsete varade soetamine ja renoveerimine	0	12 390	13 450
155	Materiaalsete põhivarade soetamine ja renoveerimine	0	12 390	13 450
1551	Rajatiste ja hoonete soetamine ja renoveerimine	0	0	11 516
1554	Masinate ja seadmete, sh. trp. vahendite soetamine ja renoveerimine	0	0	322
1555	Info- ja kommunikatsioonitehnoloogia seadmete soet. ja renov.	0	0	112
1556	Inventari soetamine ja renoveerimine	0	0	488
1557	Mitteamortiseeruvate väärtuste soetamine ja renoveerimine	0	0	1 012
	ÜLEJÄÄK (+) / PUUDUJÄÄK (-)	-9 400	-12 614	7 244
	FINANTSEERIMISTEHINGUD	9 400	12 614	-7 244
10.1	Finantsvarade suurenemine (-)	0	-5	-5
1011.1	Aktsiate ja osade ost (-)	0	0	-5
20.6	Kohustuste vähenemine (-)	-4 600	-6 600	-6 600
2081.6.8	Võetud laenude tagasimaksmine muudele residentidele (-)	-4 600	-6 600	-6 600
1001	Muutus kassas ja hoiustes (suurenemine "-", vähenemine "+")	14 000	19 219	-639
	KULUD TEGEVUSALADE JÄRGI	180 291	207 796	195 998
01	Üldised valitsussektori teenused	20 811	21 442	20 611
1111	Valla- ja linnavolikogu	853	853	778
01112	Valla- ja linnavalitsus	14 806	15 786	14 757
01114	Reservfond	1 536	74	0
01600	Muud üldised valitsussektori teenused	825	868	818
01700	Valitsussektori võla teenindamine	2 624	2 624	2 279
	Ülalnimetamata üldised valitsussektori kulud kokku	167	1 237	1 979
03	Avalik kord ja julgeolek	100	116	106
03100	Politsei	100	116	106
04	Majandus	19 945	20 617	19 774
04210	Maakorraldus	110	110	75
04220	Metsamajandus	968	969	522
04510	Maanteetransport (vallateede- ja tänavate korrashoid)	11 138	13 275	13 258
04511	Liikluskorraldus	300	300	297
04512	Transpordikorraldus	530	2 500	2 188
04740	Üldmajanduslikud arendusprojektid- territoriaalne planeerimine	200	503	316
04900	Muu majandus (sh. majanduse haldamine)	6 699	2 960	3 118
05	Keskkonnakaitse	1 611	5 172	5 107
05100	Jäätmeäritlus (prügivedu)	435	422	422
05200	Heitveekäitlus	0	3 379	3 379
05400	Bioloogilise mitmekesisuse ja maastiku kaitse, haljastus	700	733	714
	Ülalnimetamata keskkonnakaitse kulud kokku	476	638	592
06	Elamu- ja kommunaalmajandus	9 366	15 958	14 972
06300	Veevarustus	0	2 776	2 776
06400	Tänavavalgustus	1 536	3 403	3 375
06602	Kalmistud	368	377	368

allkirjastatud identiteetseerimiseks

06603	Hulkuvate loomadega seotud tegevus	300	375	349
06604	Saunad	750	1 199	1 089
06605	Muu elamu- ja kommunaalmajanduse tegevus	6 412	7 828	7 015
07	Tervishoid	200	1 042	959
07200	Ambulatoorsed teenused (kiirabi)	120	120	43
07300	Haiglateenused	0	842	842
07600	Muu tervishoid, sh. tervishoiu haldamine	80	80	74
08	Vaba-aeg, kultuur ja religioon	22 998	31 308	30 090
08101	Spordikoolid	0	2	2
08102	Sporditegevus (v.a. spordikoolid)	6 500	9 870	9 894
08103	Puhkepargid	296	296	198
08105	Laste muusika- ja kunstikoolid	5 624	6 592	6 260
08106	Laste huvialamajad ja keskused	0	2	2
08107	Noorsootöö ja noortekeskused	137	935	938
08109	Vaba aja üritused	375	392	384
08201	Raamatukogud	2 713	4 592	4 335
08202	Rahva- ja kultuurimajad	4 841	4 629	4 376
08203	Muuseumid	0	84	84
08205	Kinod	40	57	57
08207	Muinsuskaitse	151	631	380
08208	Kultuuriüritused	1 317	2 034	1 999
08209	Seltsitegevus	1 004	1 192	1 181
09	Haridus	85 880	89 676	84 337
09110	Eelharidus (lasteaiad)	21 283	27 587	26 686
09212	Põhikoolid	12 737	13 382	12 714
09220	Gümnaasiumid	48 808	45 311	41 770
09221	Täiskasvanute gümnaasiumid	2 982	3 326	3 107
09500	Erivajadusega laste koolid	70	70	60
10	Sotsiaalne kaitse	19 380	22 465	20 042
10120	Puuetega inimeste sotsiaalhoolekande asutused	0	182	79
10121	Muu puuetega inimeste sotsiaalne kaitse	3 055	3 055	2 432
10200	Eakate sotsiaalhoolekande asutused	2 070	2 070	2 070
10201	Muu eakate sotsiaalne kaitse	1 560	1 560	1 439
10400	Lastekodu	4 788	5 289	4 785
10402	Muu perekondade ja laste sotsiaalne kaitse	652	1 165	898
10500	Töötute sotsiaalne kaitse	1 193	1 237	1 174
10701	Riiklik toimetulekutoetus	4 314	6 023	6 149
10702	Muu sotsiaalsete riskirühmade kaitse	1 748	1 884	1 016
8	MUUD NÄITAJAD	Aasta alguse seisuga		Perioodi lõpu seisuga
81	Võlakohustused		39 848	33 248
815	Valitsussektorisiseselt võetud laenud		8 448	8 448
816	Muudelt residentidelt võetud laenud		31 400	24 800
	S.h. sildfinantseerimiseks võetud laen		0	0
82	Finantsvarad		42 481	43 125
821	Kodumaised hoiused, sh.		19 720	20 359
821.1	Kassatagavara		500	500
821.2	Vaba jääk		19 220	19 859
	S.h. eelmistel aastatel kasutamata jäänud toimetulekutoetuste vahendid		1 653	
823	Valitsussektori poolt emiteeritud võlakirjad		1 630	1 630
827	Aktsiad ja osad residentides		21 131	21 136
Majandusandmete arvutamise kuupäev:		10.03.08	17.03.08	18.03.08
Eelarve vastuvõtmise kuupäev		25.01.2008		
Lisaeelarve(te) vastuvõtmise kuupäev(ad)		29.02.08., 25.03.08., 31.10.08., 30.01.09.		
Arvutamise kuupäev:		18.03.08		
Arvutamise koostanud:		K. Kõrre		
Arvutamise kontrollinud:		K. Kõrre		
Arvutamise kinnitanud:		K. Kõrre		

Reservfondi kasutamise aruanne

25.01.2008	Vol.määr.5		2008.a. kinnitatud reservfond	1536
29.02.2008	Vol.ots.10		suunatud reservfondi	13
28.03.2008	Vol.määr.10		lisaeelarvega eraldatud reservfondi	20
Kokku reservfond				1569

Kulutused reservfondist:

Kuupäev	Korr. nr	Tegevusala	kuluart.	Kellele	Milleks	Summa
6.02.2008	48	08208	4528	Kaitseliidu Valgamaa Malev	aasatapäevaüritus	11
		08209	4528	Valgamaa Memento Ühendus	tegevustoetus	4
		08209	4528	EEPoliitvangide LVÜ	tegevustoetus	5
5.03.2008	86	08209	4528	EELK Valga Peerti-Luke kogudus	oreli remondiks	2
18.03.2008	121	08209	4528	Eesti Korterühistute Liit	koolituse korraldamine I	3
2.04.2008	128	06604	5515	Valga Saun	kassaaparaadi soetamine	4
		04900	5500	Linnavara	videokaamera majutusteenus	22
		09220	5524	Hariduse ühisfinantseerimine	laulupeo õppematerjalid	9
16.04.2008	141	09110	5504	LA Pääsuke	eestikeele õpe kasvatajatele	27
		08209	4528	Kultuurikollektiivid	Odovantsikute kontsert	2
		09212	500	Valga Põhikool - EÕM	palgafond	37
		09212	506		palgamaksud	12
		09212	5525		majandamiskulud	20
		08209	4528	Eesti Korterühistute Liit	koolituse korraldamine II	5
		08209	4528	Studio Joy	koolitantsu transportkulud	5
7.05.2008	152	09212	5525	Valga Põhikool	V suvepäevad	5
		09110	5511	LA Buratino	veeavarii likvideerimine	5
		06605	5511	Raudteejaam	akende pesemine	34
		05400	5512	Heakord	Pedeli kõrghaljastuse hooldus	93
		06605	5512		Päma pst.17a tolmutõrje	23
		04900	5511	Linnavara	valvekaamerate hooldus	1
21.05.2008	181	01112	5500	Linnavalitsus	logoga meened	180
		09220	5525	Valga Gümnaasium	laulupeo helitehnika	3
4.06.2008	194	06605	5515	Linnavara rannavalve	kompressori soetamine	33
		06605	5511		avatooriumi puhastus	8
		08208	5525	Üritused-linnapäevad	Valga-Valka linnapea vastuvõtt	30
		08208	5525		lava rent	16
		08208	5525		reklaamikulud	36
		08208	4138	Linna Aukodanik	auhinnafond	19
				Vabadussõja Mälestiste Hoidmise		
18.06.2008	204	08209	4528	Selts	ürituste korraldamiseks	3
		10702	4528	Valgamaa Puuetega Inimeste Koda	tulekustutusvahendid	2
		04900	4528	Linnavara	koostööprojektid majadega	100
		08209	4528	Valgamaa MEMENTO Ühendus	ürituste korraldamiseks	5
		08209	4528	Kaitseliidu Valgamaa Malev	ürituste korraldamiseks	6
				SA Valga Isamaalise Kasvatuse		
2.07.2008	219	08203	10111	Püsiekspeditsioon	asutamiskuludeks	5
	218	10702	5511	Töötute Aktiviseerimiskeskuse	tuletõrjesignalisatsioon	27
6.08.2008	225	08209	4528	Linda Markus	eksliibriseraamatu väljaandmise toetamine	15
		08209	4528	Helju Leosk	Valga I 8-klaasilise kooli mälestusteraamat	10

15.08.2008	275	09220	5525	Valga Gümnaasium	Kloogaranna noortelaagri sõit	8
19.08.2008	284	01112	4528	Eesti Punane Rist	Gruusia toetuseks	14
		08207	4500	SA Jaani Kiriku Renoveerimine	ukse remont	20
		09110	5515	LA Buratino	liumäe soetamine	5
17.09.2008	309	08203	4500	SA Valga Isamaalise Kasvatuse Püsiekspeditsioon	tegevuskulud	85
		06605	5515	Raudteejaam	kassaaparaadi soetamine	4
1.10.2008	334	08209	4528	A.Duvini raamatu "II Maailmasõja aegadel Valgamaal" kirjastamise toetamine		5
		08102	4528	Korvpalliklubi Valga Welg	Balti liigas osalemiseks	200
		09220	5514	Valga Gümnaasium	RIKS litsentsid ja triipkoodid	23
5.11.2008	350	04900	5511	Linnavara	pärandi vastuvõtmine	21
		09110	5511	LA Walko	veeavarii likvideerimine	2
		08209	4528	Kornel Siim	laulutehnika koolitus	2
		09110	5511	LA Pääsuke	veeavarii likvideerimine	4
		10120	4528	Puuetega Inimeste Koda	masööri koolitus	13
		09212	5525	Põhikool	juubeliürituse korraldamine	28
		07310	5500	Valga Haigla	juhi konkursi läbiviimiseks turismiinfo trükise kirjastamine	92
19.11.2008	400	08209	4528	Valgamaa Arenguagentuur	kirjastamine	10
		03100	500	Politsei	patrullide tasustamiseks	11
		03100	506		palgamaksud	4
		01600	4528	Omavalitsuste liit	valdadega ühinemise kulude katteks	40
		06605	5512	Heakord	mälestusmärgi korrastus	24
3.12.2008	427	08209	4528	Linda Markus	ekskliibriseraamatu väljaandmise toetamine	5
29.12.2008	436	08208	5525	Üritused	aastavahetuse ilutulestik	20
		09110	5511	Buratino	katuse remont	10
		01600	4528	Omavalitsuste Liit	turismiobjekti kaasfinantseerimine	4
		05600	5500	Keskonnakulud	Linnapargi tiikide saneerimise kulud	14
		01300	4528	Liikmemaksud	Jämtlandi lääni majandusühistu liikmemaks	
				Kokku reservfondi kulu		1495
				Reservfondi jääk		74

Selgitused eelarve täitmise aruande juurde

Valga Linna eelarve täitmise aastaaruanne on koostatud vastavalt Riigi raamatupidamise üldeeskirjale, EV Rahandusministeeriumi juhenditele, Eesti Vabariigi raamatupidamisseaduse nõuetele ja heale raamatupidamistavale. Andmed on esitatud tuhandetes (eesti) kroonides.

2008.a. algselt Volikogu poolt kinnitatud tulueelarve oli 170 891 tuhat krooni kulueelarve 180 291 tuhat krooni ja finantseerimistingimused 9 400 tuhat krooni.

29.02.08 Volikogu otsusega nr.10 suurendati kulueelarve ja finantseerimistingimuste mahtu 5 219 tuhat krooni

28.03.08 Volikogu määrusega nr.10 suurendati nii tulu – kui kulueelarve mahtu 11 542 tuhat krooni ja 31.10.2008 määrusega nr 23 suurendati tulueelarvet 1860 tuhat krooni vähendati finantseerimistingimuid 2000 tuhat krooni ja kulueelarvet 140 tuhat krooni.

30.01.2009 Volikogu otsusega nr.2 kinnitati tulu- ja kulueelarve suurenemine omalaekumiste võrra 10 889 tuhat krooni

Seega oli Valga linna 2008.a. lõplik tulueelarve 195 182 tuhat krooni, kulueelarve

207 801 tuhat krooni, finantseerimistingimused 12 619 tuhat krooni ja kassatagavara 500 tuhat krooni. Võrreldes 2007.aastaga suurenes Valga linna tulueelarve 25 886 tuhat krooni, kulueelarve 35 331 tuhat krooni ja finantseerimistingimused 9 445 tuhat krooni.

Eelarve täideti tulude osas 203 242 tuhat krooni ehk 104,1%, mis teeb tulude ülelaekumiseks 8 060 tuhat krooni. Võrreldes 2007.aastaga kasvasid tulud 18 992 tuhat krooni. Eelarve täideti kulude osas 196 002 tuhat krooni ehk 94,3%, mis teeb kulude kokkuhoiuks 11 799 tuhat krooni. Võrreldes 2007. aastaga kasvasid kulud 27 797 tuhat krooni. Eelarveliste rahaliste vahendite jääk seisuga 01.01.2009 oli 20 359 tuhat krooni (s.h. kassatagavara 500 tuhat krooni).

Tuludest laekus planeeritust vähem metsamajandamisega kaasnevat tulu (809 tuhat krooni) ja linnavara ei õnnestunud müüa (laekumata jäi 100 tuhat krooni). Planeeritust rohkem laekus tulumaksu (5 856 tuhat krooni), intressitulu (1 206 tuhat krooni), haridusteenuste müügist (577 tuhat krooni), tulu kommunaalmajandusest (saun – 173 tuhat krooni), renditulu (135 tuhat krooni), saastetasu (404 tuhat krooni) Teiste artiklite osas oli ülelaekumised väiksemad (alla 100 tuhande krooni üksikartikli kohta).

Kulueelarve ületati pooleliolevate projektide osas, kuid seda Volikoguga kooskõlastatult. (Toimus finantseerimine vabadest vahenditest – projekti lõppedes vahendid tagastuvad). Suuremateks projektideks, mille finantseerimine saabub 2009.aastal olid Interreg IIIB ReMiDo (projekt lõppes 2007.a lõpus – lõppmakse laekumata) – 1 026 tuhat krooni, Lasteaed Kaseke renoveerimine energiasäästliku pilootprojektina (töö alustati 2008.a. lõpus – objekt valmib 2009.a. suvel) – 1087 tuhat krooni, projekt Valga – Valka atraktiivsuse suurendamine (projekt algas 2008.a. lõpus ja lõpeb 2010.aastal) – 130 tuhat krooni ja koostöö SA Kredexiga tööandja eluruumide remondi teostamine – 285 tuhat krooni.

Kulueelarve jäi täitmata kõigis allüksustes personalikulude osas (detsembrikuu väljamaksetelt ei kantud üle makse – summad olid eelarvesse planeeritud, üleandmine jäi jaanuari algusesse seoses ümberkorraldustega maksuametis) – kokku 6 997 tuhat krooni. Halduskulude (küte, elekter, vesi ja kanalisatsioon) kokkuhoid oli 492 tuhat krooni (2008.aasta oli keskmisest soojem, mistõttu kulud küttele olid väiksemad) ja tegevuskulude kokkuhoid 4 310 tuhat krooni. Tegevuskulude kokkuhoid oli kõige suuremas mahus sotsiaalsfääris. Puuetega inimeste hoolekandeks ettenähtud vahendite kasutamata jääk oli 1014 tuhat krooni, millest 288 tuhat krooni oli puuetega laste toetusteks ettenähtud riiklikud vahendid (need viiakse üle järgmisse eelarveaastasse ja kasutatakse sihtsummana selleks ettenähtud tegevusteks). Lastekodu Kurepesa tegevuskulude jääk oli 166 tuhat krooni ja sponsorsummade kasutamata jääk 118 tuhat krooni. Kokkuhoid tulenes planeeritust väiksemast laste arvust. Haridussfääri tegevuskulude jääk oli 1455 tuhat krooni. See tulenes riiklike haridusrahade jagamata jäänud reservist – eesmärgiga kasutada neid 2009.a., aga ka lasteaedadele lastevanemate poolt sihtsummadena laekunud rahade jäägist ja pooleliolevate projektide kasutamata vahenditest.

Valitsussektoril jäi tegevuskulude eelarve kasutamata 745 tuhat krooni – s.h. laenude teenindamise osa - 355 tuhat krooni (planeeritust vähem maksti intresse kuna vabasis vahendeid oli aasta jooksul pidevalt ja langes ära vajadus võtta projektide sildfinantseerimiseks arvelduslaenu). Teistes valdkondades ja allasutustes olid eelarve ülejäägid väiksemad ja tulenesid asutuse ökonoomsusest majandamisest.

Seega võib öelda, et kõik allasutused jäid oma kulueelarvega Volikogu poolt kehtestatud raamidesse.

allkirjastatud identifitseerimiseks

2008.a. eraldati hoonete ja rajatiste remondiks kokku 25 883 tuhat krooni. Sellest kasutati teede tänavate korrashoiuks ja tänavavalgustuse renoveerimiseks kokku 15 758 tuhat krooni (suurimaks objektiks oli Kesk- Riia-Vee-Sepa tn ristmiku renoveerimine – 6 582 tuhat krooni) ja hoonete ja rajatiste renoveerimiseks 9 937 tuhat krooni (suurimaks oli Valga Muusikakooli keskkütte sisseviimine – 911 tuhat krooni)


2008.a. kujunes osalemine projektides ja projekteerimiseks lõplikuks eelarveks 5 500 tuhat krooni. Suurimaks tööks oli Valga Gümnaasiumi põhiprojekti koostamine - 1 012 tuhat krooni, LA Kaseke renoveerimise põhiprojekti koostamine ja omafinantseerimine – 1 000 tuhat krooni ja Jaani kiriku rekonstrueerimisprojekti ja rahastamistaotluse ettevalmistamine 500 tuhat krooni.



.....
Linnapea Ivar Unt

allkirjastatud identifitseerimiseks

25-05-2009


auditor Tiivõ Alaiõe

SÕLTUMATU AUDIITORI ARUANNE

Valga Linnavolikogule

Oleme auditeerinud Valga linna (registrikood 75004748) konsolideeritud raamatupidamise aastaaruannet, mis sisaldab bilanssi seisuga 31. detsember 2008, tulemiaruanne, omakapitali muutuste aruannet ja rahavoogude aruannet eeltoodud kuupäeval lõppenud majandusaasta kohta, aastaaruande koostamisel kasutatud oluliste arvestuspõhimõtete kokkuvõtet ning muid selgitavaid lisasid. Auditeeritud raamatupidamise aastaaruanne, mis on toodud lehekülgedel 13 kuni 53 on kaasatud meie poolt identifitseerituna käesolevale aruandele.

Linnavalitsuse kohustused raamatupidamise aastaaruande osas

Linnavalitsuse kohustuseks on konsolideeritud raamatupidamise aastaaruande koostamine ning õige ja õiglane esitamine kooskõlas Eesti hea raamatupidamistava nõuetega. Selle kohustuse hulka kuulub asjakohase sisekontrollisüsteemi kujundamine ja töös hoidmine, mis tagab raamatupidamise aastaaruande korrektse koostamise ja esitamise ilma pettustest või vigadest tulenevate oluliste väärkajastamisteta, asjakohaste arvestuspõhimõtete valimine ja rakendamine ning antud tingimustes põhjendatud raamatupidamishinnangute tegemine.

Audiitori kohustused


Meie kohustuseks on avaldada auditi põhjal arvamust konsolideeritud raamatupidamise aastaaruande kohta. Viisime auditi läbi kooskõlas Eesti auditeerimiseeskirjaga, mis nõuab, et me oleme vastavuses eetikanõuetega ning et me planeerime ja viime auditi läbi omandamiseks põhjendatud kindlustunnet, et raamatupidamise aastaaruanne ei sisalda olulisi väärkajastamisi.


Audit hõlmab raamatupidamise aastaaruandes esitatud arvnäitajate ja avalikustatud informatsiooni kohta auditi tõendusmaterjali kogumiseks vajalike protseduuride läbiviimist. Nende protseduuride hulk ja sisu sõltuvad audiitori otsustustest, sealhulgas hinnangust riskidele, et raamatupidamise aastaaruanne võib sisaldada pettustest või vigadest tulenevaid olulisi väärkajastamisi. Asjakohaste auditi protseduuride kavandamiseks võtab audiitor nende riskihinnangute tegemisel arvesse õige ja õiglase raamatupidamise aastaaruande koostamiseks ja esitamiseks juurutatud sisekontrollisüsteemi, kuid mitte selleks, et avaldada arvamust sisekontrolli tulemuslikkuse kohta. Audit hõlmab ka kasutatud arvestuspõhimõtete asjakohasuse, juhatuse poolt tehtud raamatupidamislike hinnangute põhjendatuse ja raamatupidamise aastaaruande üldise esituslaadi hindamist.

Usume, et meie kogutud auditi tõendusmaterjal on piisav ja asjakohane meie arvamuse avaldamiseks.

Arvamus

Meie arvates kajastab kaasatud konsolideeritud raamatupidamise aastaaruanne olulises osas õigesti ja õiglaselt Valga linna finantsseisundit seisuga 31. detsember 2008 ning sellel kuupäeval lõppenud majandusaasta finantstulemust ja rahavoogusid kooskõlas Eesti hea raamatupidamistavaga.


Vilja Kübar
vannutatud audiitor


Toivo Alajõe
vannutatud audiitor

25. mai 2009.a.
Vanemuise 21a, Tartu 51014

MAJANDUSAASTA ARUANDE ALLKIRJAD

Valga Linnavalitsuse 31.12.2008 lõppenud konsolideerimisgrupi majandusaasta aruanne koosneb tegevusaruandest, konsolideerimisgrupi raamatupidamise aastaaruandest ja sõltumatu audiitori aruandest.

Konsolideerimisgrupi majandusaasta aruande on koostanud Valga Linnavalitsus.

Konsolideerimisgrupi majandusaasta aruande on kinnitanud Valga Linnavolikogu oma29.05.2009 otsusega nr.22..... Vastav otsus kuulub käesoleva majandusaasta aruande juurde.

Ivar Unt linnapea 29.05.2009




Enno Kase aselinnapea 29.05.2009




Kalev Laul aselinnapea 29.05.2009




Jüri Teder linnavalitsuse liige 29.05.2009



Elmut Paavel linnavalitsuse liige 29.05.2009



Feliks Rõivassepp volikogu esimees 29.05.2009



VALGA LINNAVOLIKOGU

OTSUS

Valga

29. mai 2009 nr 22

Valga linna 2008. aasta majandusaasta aruande kinnitamine

Kohaliku omavalitsuse korralduse seaduse § 22 lõike 1 punkt 1, valla- ja linnaeelarve seaduse § 26 lõigete 1 ja 3, Valga Linnavolikogu 11. august 2006 määruse nr 9 „Valga linna eelarve koostamise, vastuvõtmise, muutmise ja täitmise kord” § 9 lõike 5 alusel ning võttes arvesse Juristibüroo Fides audiitori Vilja Kübar’a ja Valga Linnavolikogu revisjonikomisjoni arvamust, Valga Linnavolikogu

otsustab:

1. Kinnitada Valga linna 2008. aasta eelarve täitmise aruanne kassalise kulude mahuga 195 998 tuhat krooni, kassalise tulude mahuga 203 242 tuhat krooni, finantseerimistehingud – 7 244 tuhat krooni ja majandusaasta aruanne konsolideeritud bilansimahuga 607 010 tuhat krooni ja aruandeperioodi tulemiga 2 868 tuhat krooni vastavalt lisale¹.
2. Linnavalitsusel esitada Valga linna 2008. aasta majandusaasta aruanne Rahandusministeeriumile ja Valga Maavalitsusele.
3. Otsus jõustub teatavakstegemisest.

Feliks Rõivassepp
Esimees



Ärakerjad:

1. Valga Linnavalitsus
- ✓ 2. Linnavalitsuse rahandusamet
3. Valga Maavalitsus
4. Rahandusministeerium

¹ Lisa asub Valga Linnavalitsuse rahandusametis

ÄRAKIRJA ÕIGSUSE KINNITAN

Ene Elango
Kantslelei juhataja-referent